

ENQUÊTE Insertion Pour la Vie Active des Apprentis 2025*

**Extrait de l'enquête réalisée auprès des apprentis
sortants 2024*

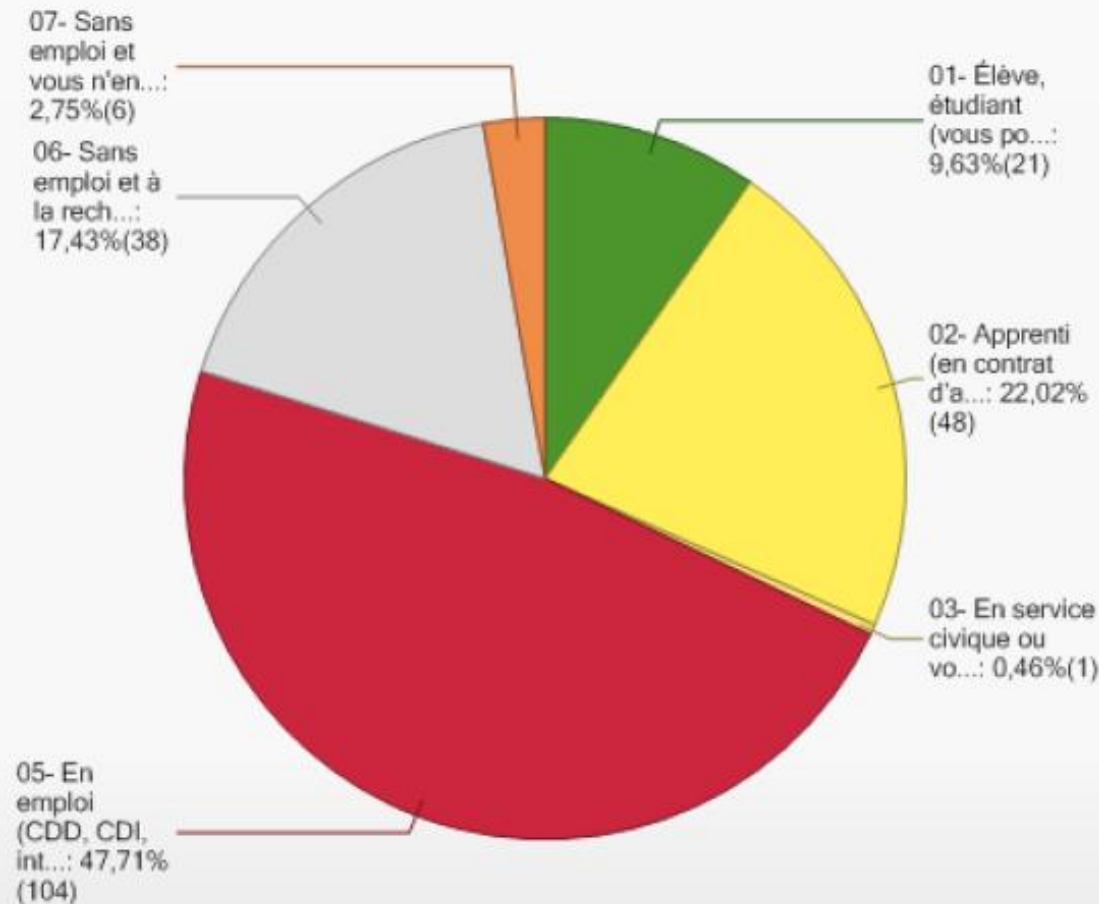
1454 apprentis interrogés

Taux de retour 11,14%

Chiffres arrêtés au 20/10/2025



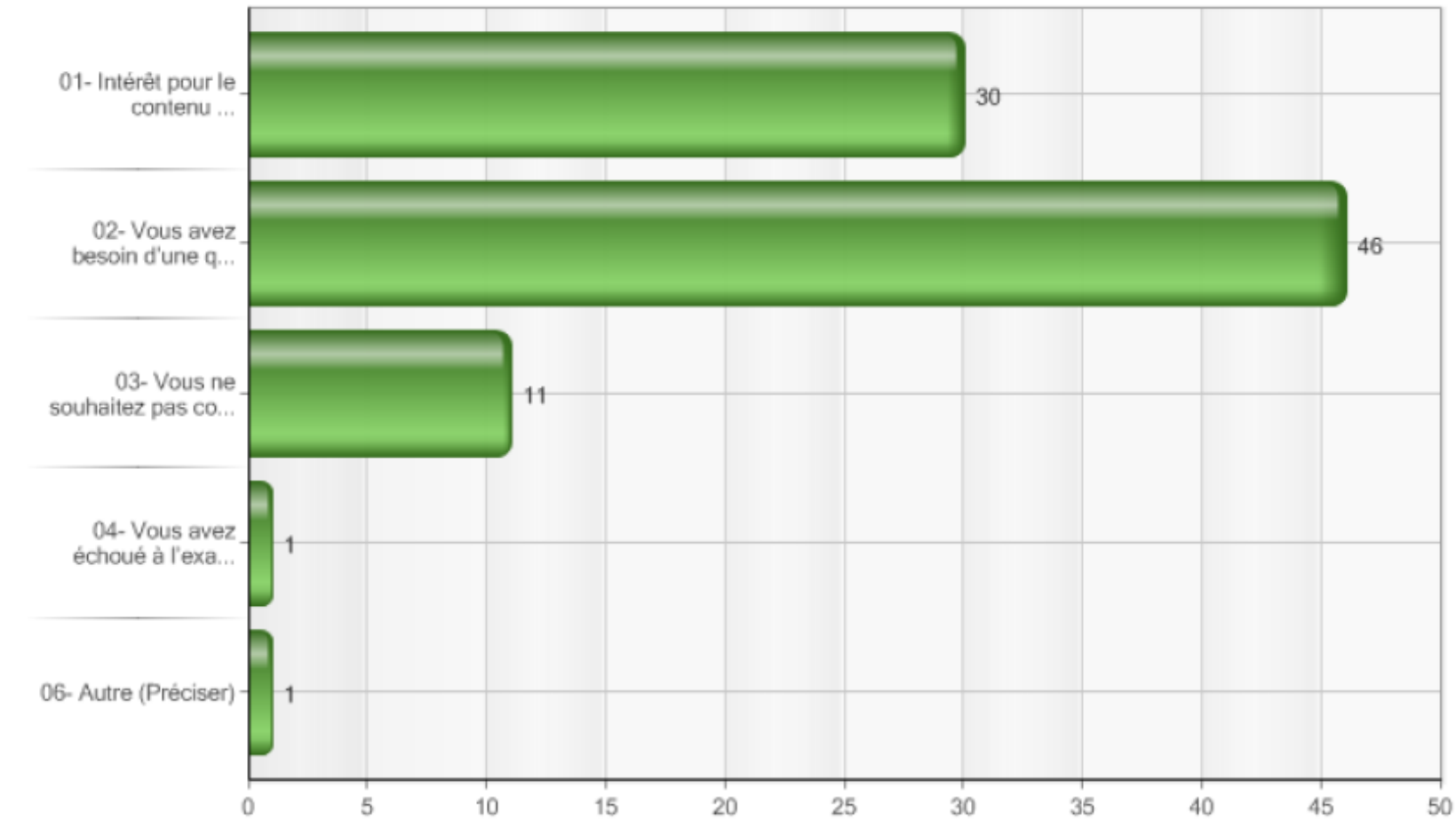
Au 1er février 2025, quelle était votre situation principale ?



01- Élève, étudiant (vous poursuivez des études au collège, lycée, CNED, Université, ...)	9,63%
02- Apprenti (en contrat d'apprentissage dans un CFA, ...)	22,02%
03- En service civique ou volontariat	,46%
04- En stage de formation professionnelle continue (GRETA, AFPA, proposé par Pôle emploi)	0%
05- En emploi (CDD, CDI, intérim, contrat de professionnalisation, emploi d'avenir ...)	47,71%
06- Sans emploi et à la recherche d'un emploi	17,43%
07- Sans emploi et vous n'en cherchez pas	2,75%
TOTAL	100%

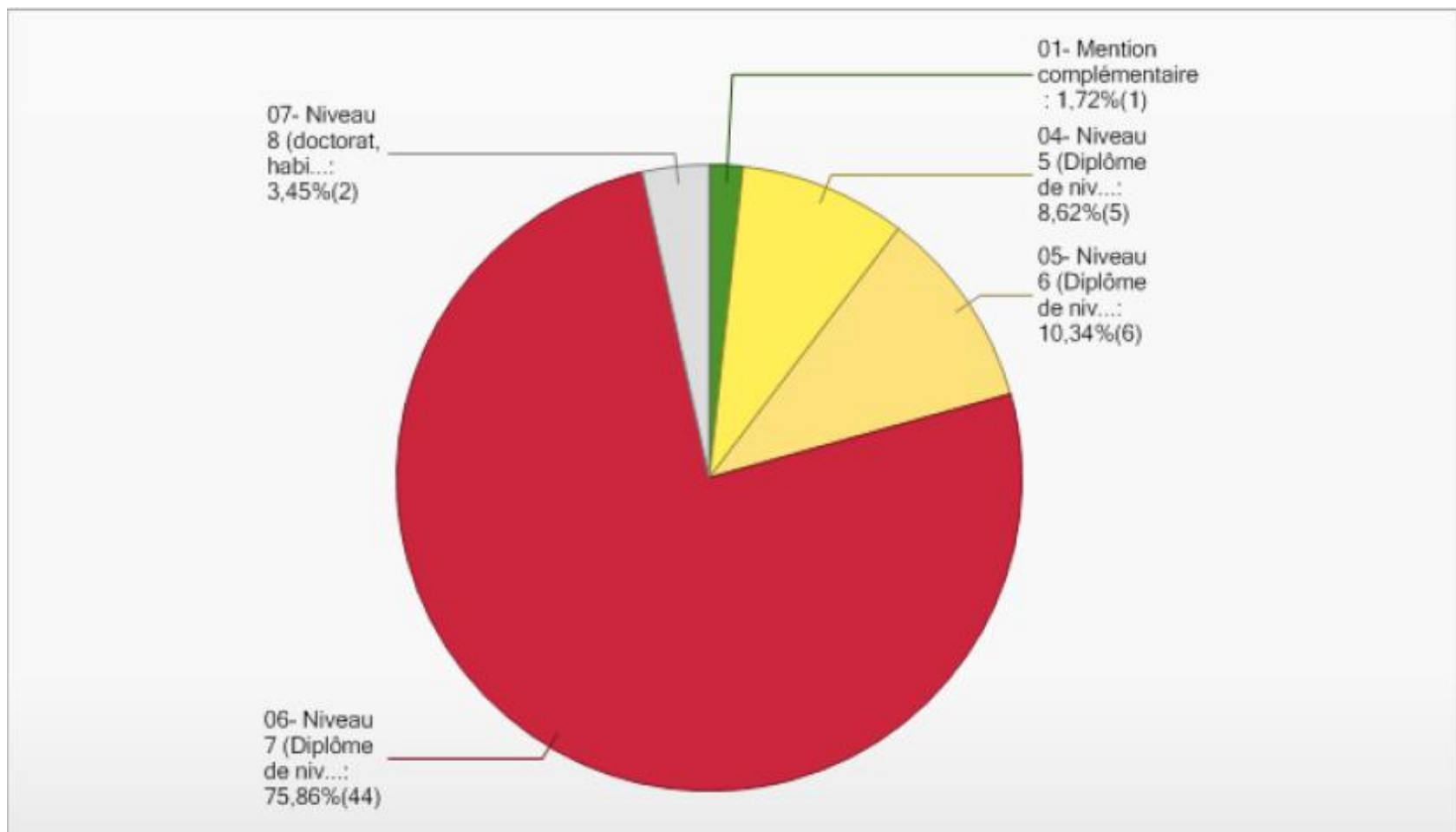
**IL Y A CEUX QUI POURSUIVENT LEURS
ÉTUDES...**

Quelles sont les principales raisons de votre poursuite d'études ?



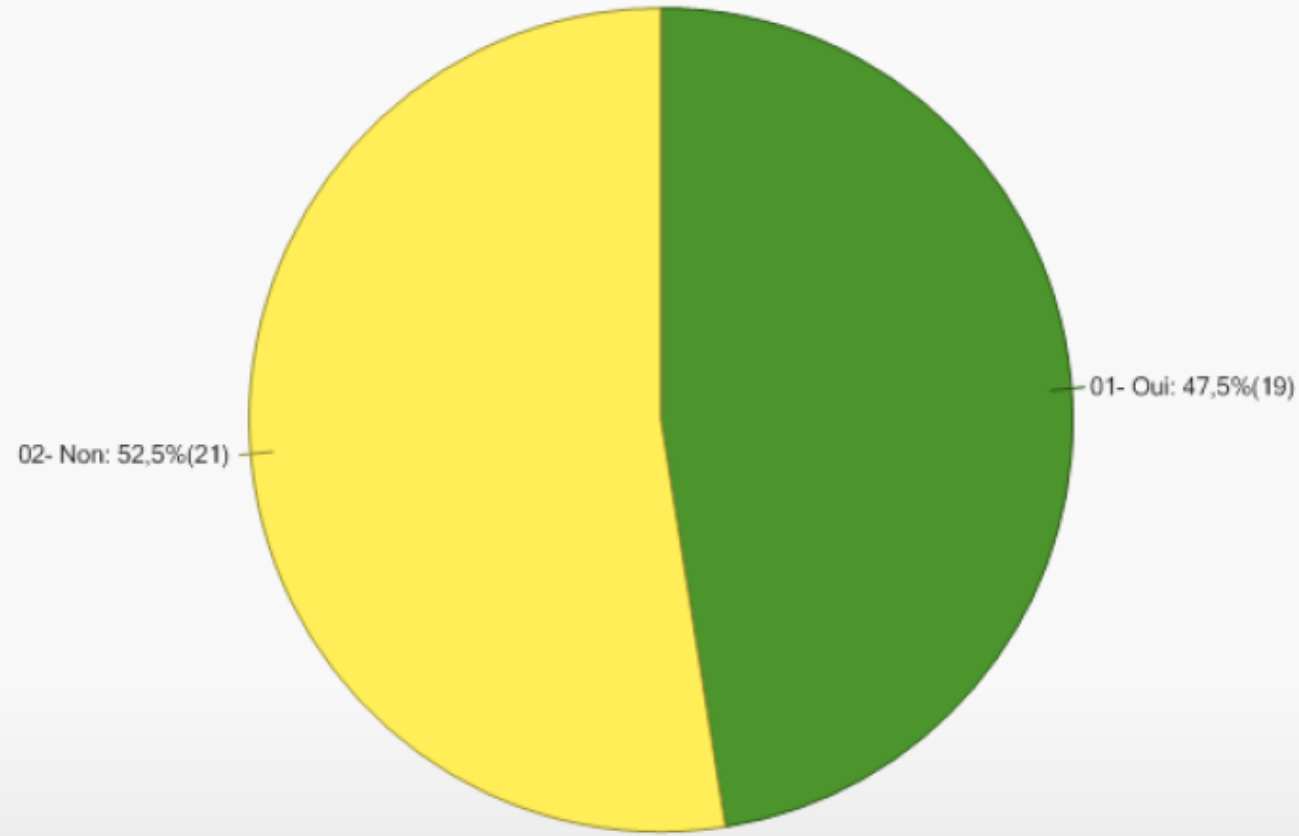
01- Intérêt pour le contenu de la formation	33,71%
02- Vous avez besoin d'une qualification supplémentaire pour le métier que vous voulez exercer, Intérêt pour le contenu de la formation	51,69%
03- Vous ne souhaitez pas commencer votre vie professionnelle pour le moment	12,36%
04- Vous avez échoué à l'examen	1,12%
05- Vous n'avez pas trouvé d'emploi	0%
06- Autre (Préciser)	1,12%
TOTAL	100%

Quel est le diplôme que vous prépariez ?



01- Mention complémentaire	1,72%
02- Niveau 3 (CAP, titre) ,	0%
03- Niveau 4 (Bac général, technologique ou professionnel, BP, BT ou équivalent, titre) ,	0%
04- Niveau 5 (Diplôme de niveau bac+2 : DUT, BTS, écoles des formations sanitaires ou sociales, titre...) ,	8,62%
05- Niveau 6 (Diplôme de niveau bac+3 ou 4 : BUT, licence, master 1ère année ou équivalent, titre) ,	10,34%
06- Niveau 7 (Diplôme de niveau égal et supérieur à bac+5 : master, doctorat, diplôme de grande école, titre...) ,	75,86%
07- Niveau 8 (doctorat, habilitation à diriger des recherches)	3,45%
TOTAL	100%

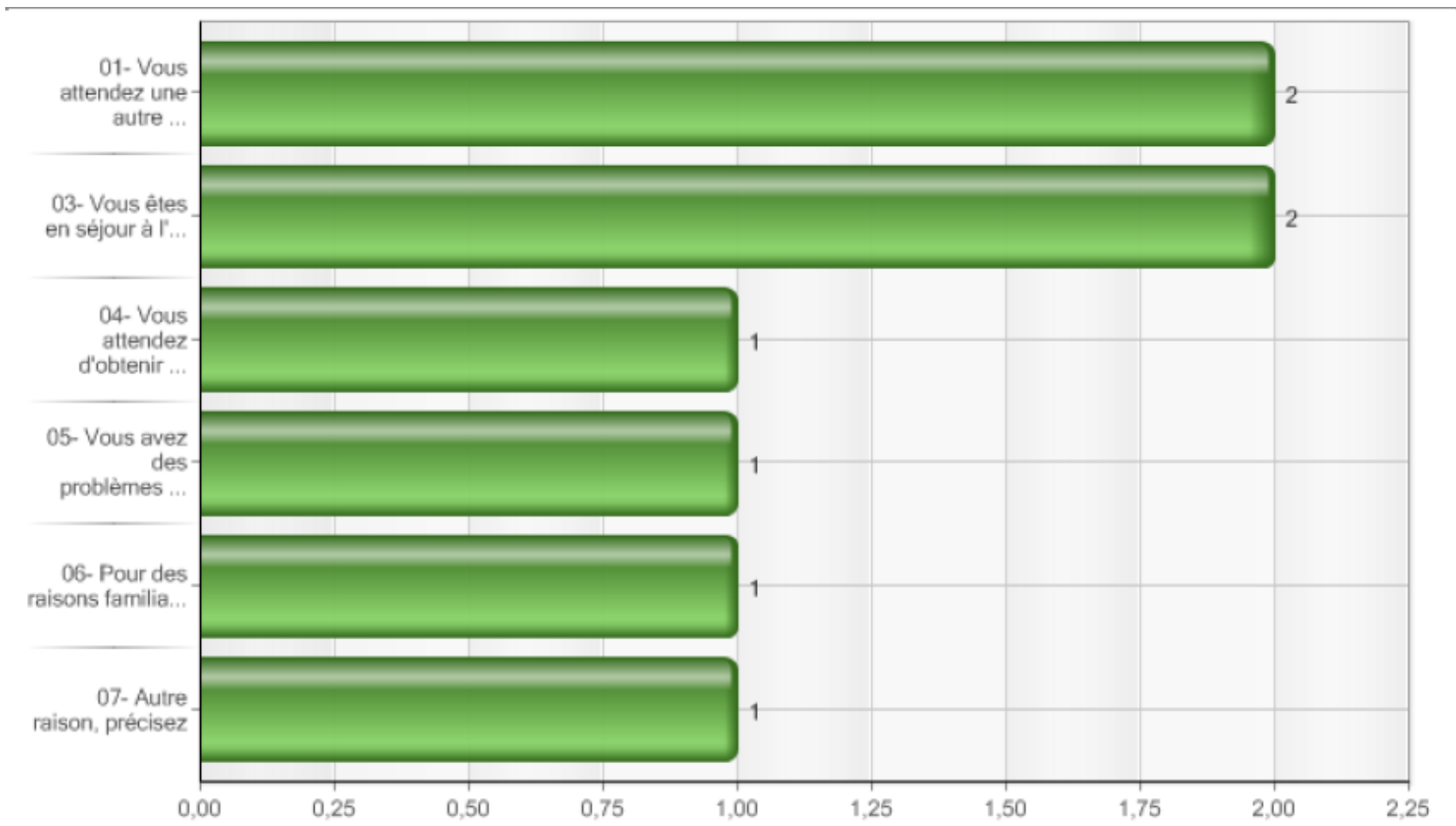
Poursuivez-vous votre alternance dans la même entreprise que pour le contrat précédent avec le CFA UNION ?



01- Oui	47,50%
02- Non	52,50%
TOTAL	100%

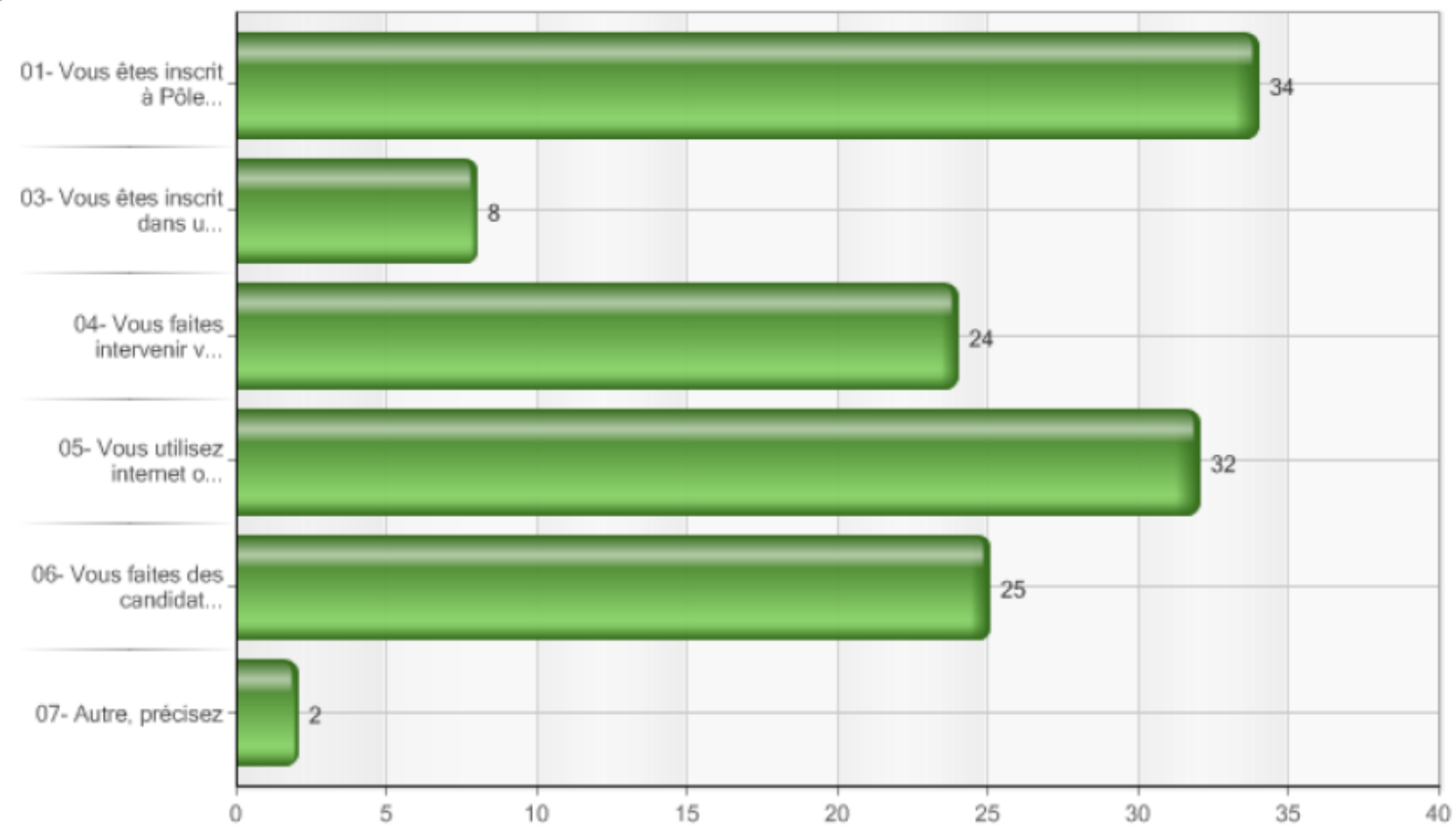
IL Y A CEUX QUI SONT SANS EMPLOI...

Au 1 février 2025, vous étiez sans emploi et n'en cherchiez pas, était-ce parce que ... ?



01- Vous attendez une autre formation, un contrat en alternance ; vous préparez un concours	25,00%
02- Vous avez trouvé un poste qui doit se libérer bientôt ou vous allez vous engager dans l'armée	0%
03- Vous êtes en séjour à l'étranger	25,00%
04- Vous attendez d'obtenir votre permis de conduire	12,50%
05- Vous avez des problèmes de santé	12,50%
06- Pour des raisons familiales	12,50%
07- Autre raison, précisez	12,50%
TOTAL	100%

Quelles étaient les démarches que vous aviez entreprises pour chercher un emploi ?

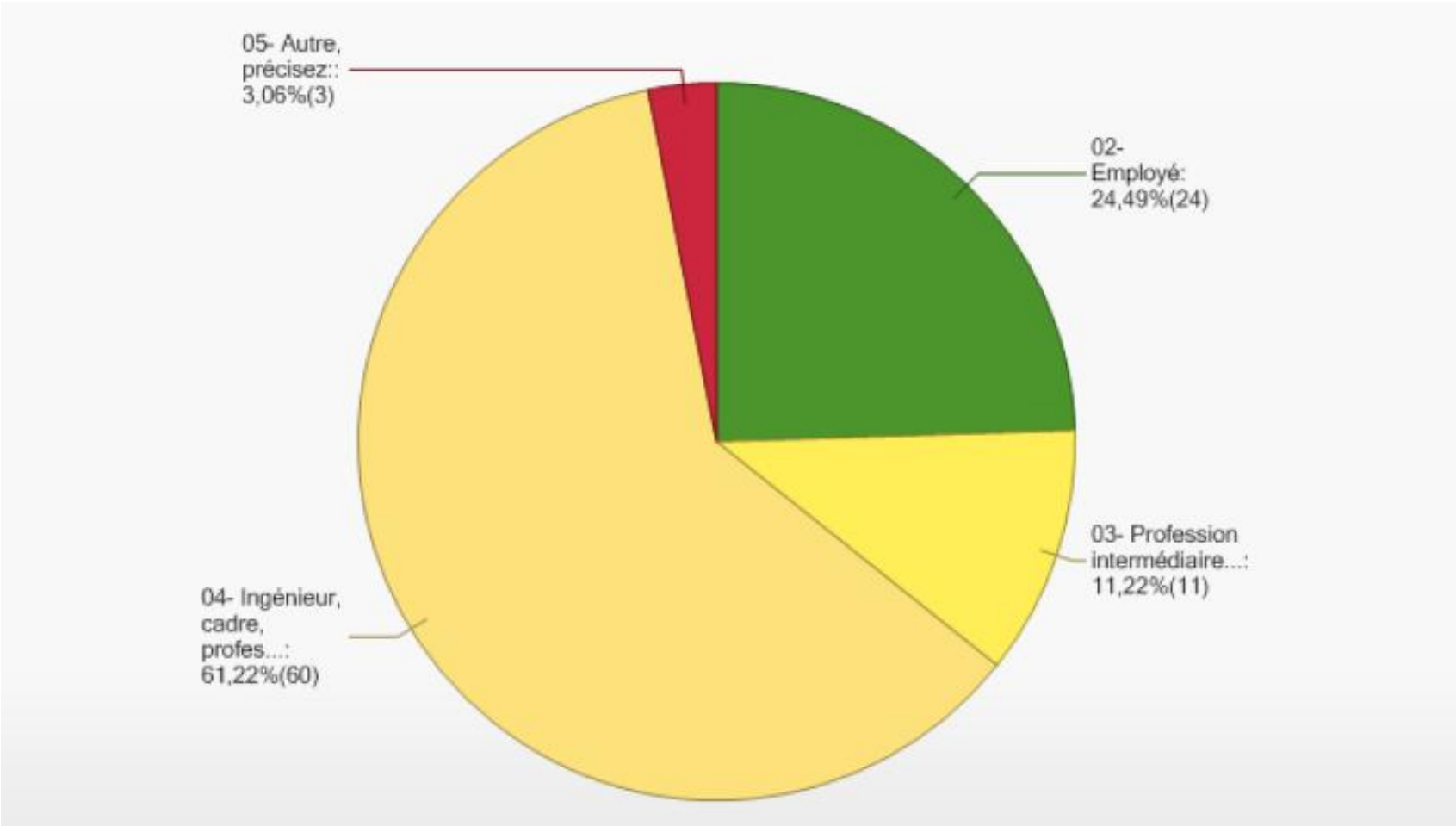


01- Vous êtes inscrit à Pôle emploi	27,20%
02- Vous avez contacté une mission locale ou un service d'aide à l'insertion	0%
03- Vous êtes inscrit dans une agence d'intérim	6,40%
04- Vous faites intervenir vos relations personnelles	19,20%
05- Vous utilisez internet ou les réseaux sociaux	25,60%
06- Vous faites des candidatures spontanées	20,00%
07- Autre, précisez	1,60%
TOTAL	100%

Verbatim	
Candidatures en ligne	1
Utilisation du réseau Hortis	1

IL Y A CEUX QUI SONT EN POSTE...

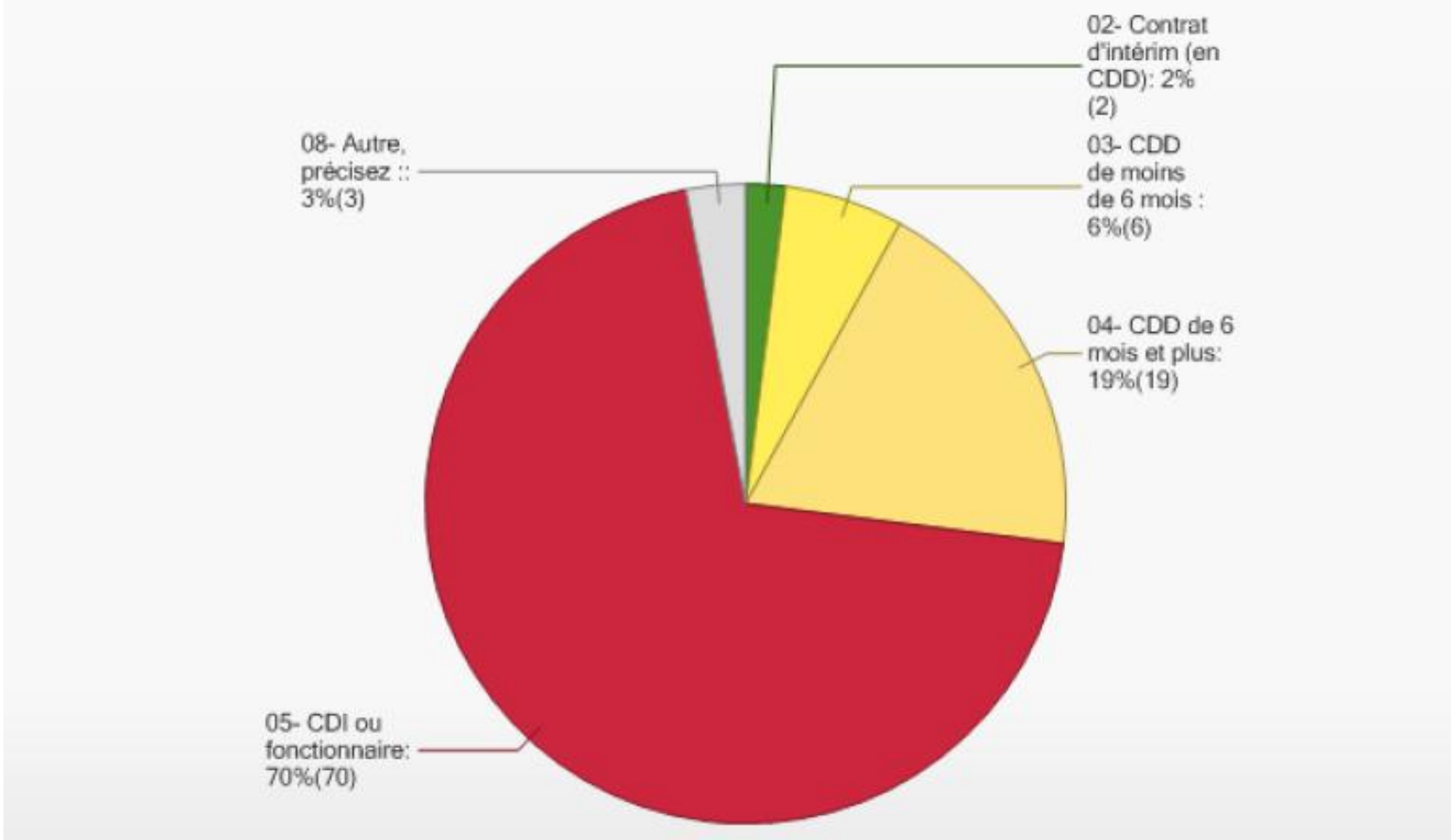
Quelle était votre catégorie professionnelle ?



01- Ouvrier	0%
02- Employé	24,49%
03- Profession intermédiaire (technicien, dessinateur, VRP, agent de maîtrise...)	11,22%
04- Ingénieur, cadre, professeur	61,22%
05- Autre, précisez:	3,06%
TOTAL	100%

Verbatim	
Etudiant	1
Fonctionnaire	1
profession libérale	1

Quel était votre contrat de travail au 1^{er} février 2025 ?

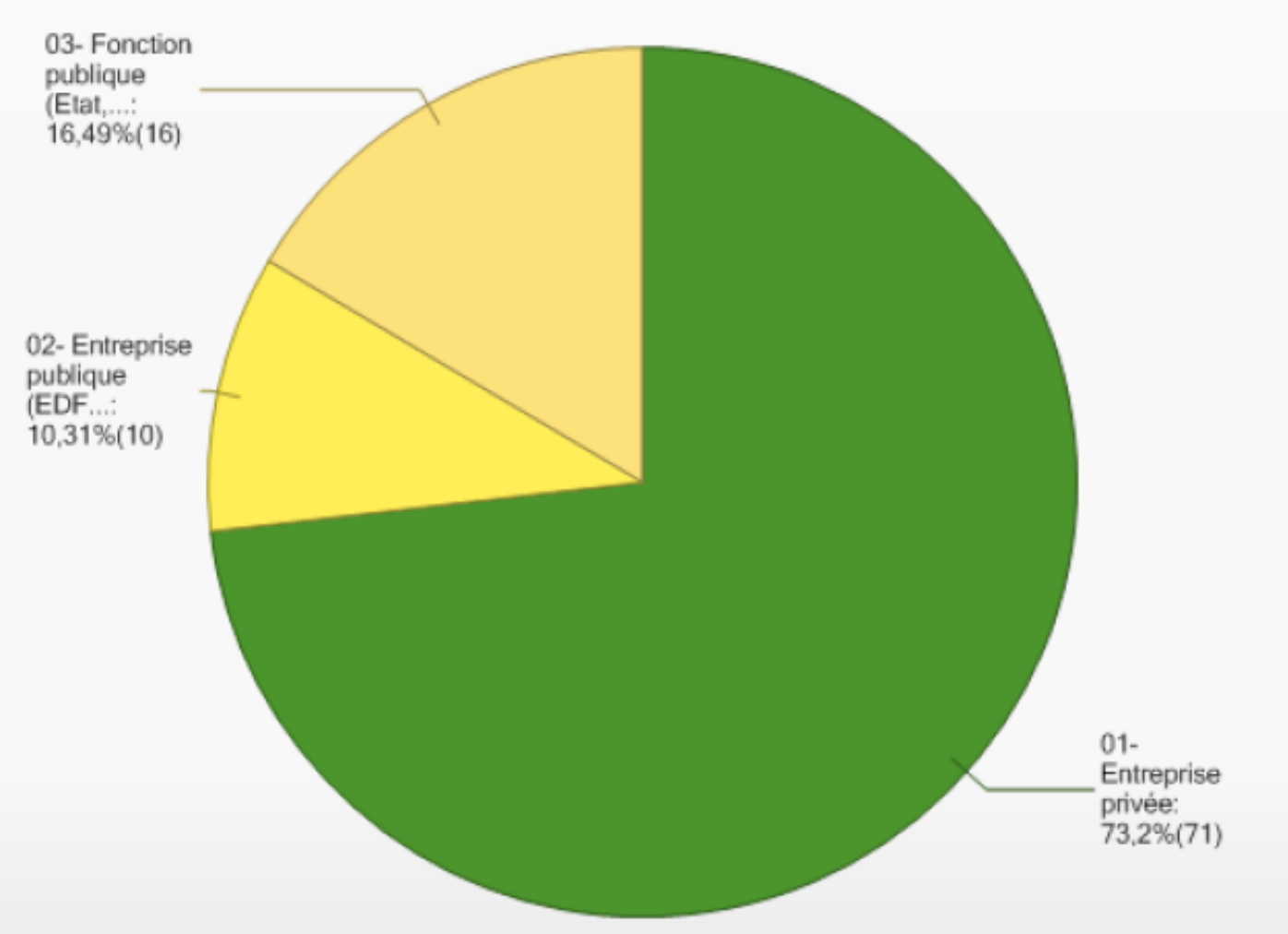


01- Contrat de professionnalisation	0%
02- Contrat d'intérim (en CDD)	2,00%
03- CDD de moins de 6 mois	6,00%
04- CDD de 6 mois et plus	19,00%
05- CDI ou fonctionnaire	70,00%
06- Installé(e) à votre compte	0%
07- Engagé(e) dans l'armée	0%
08- Autre, précisez :	3,00%
TOTAL	100%

Verbatim

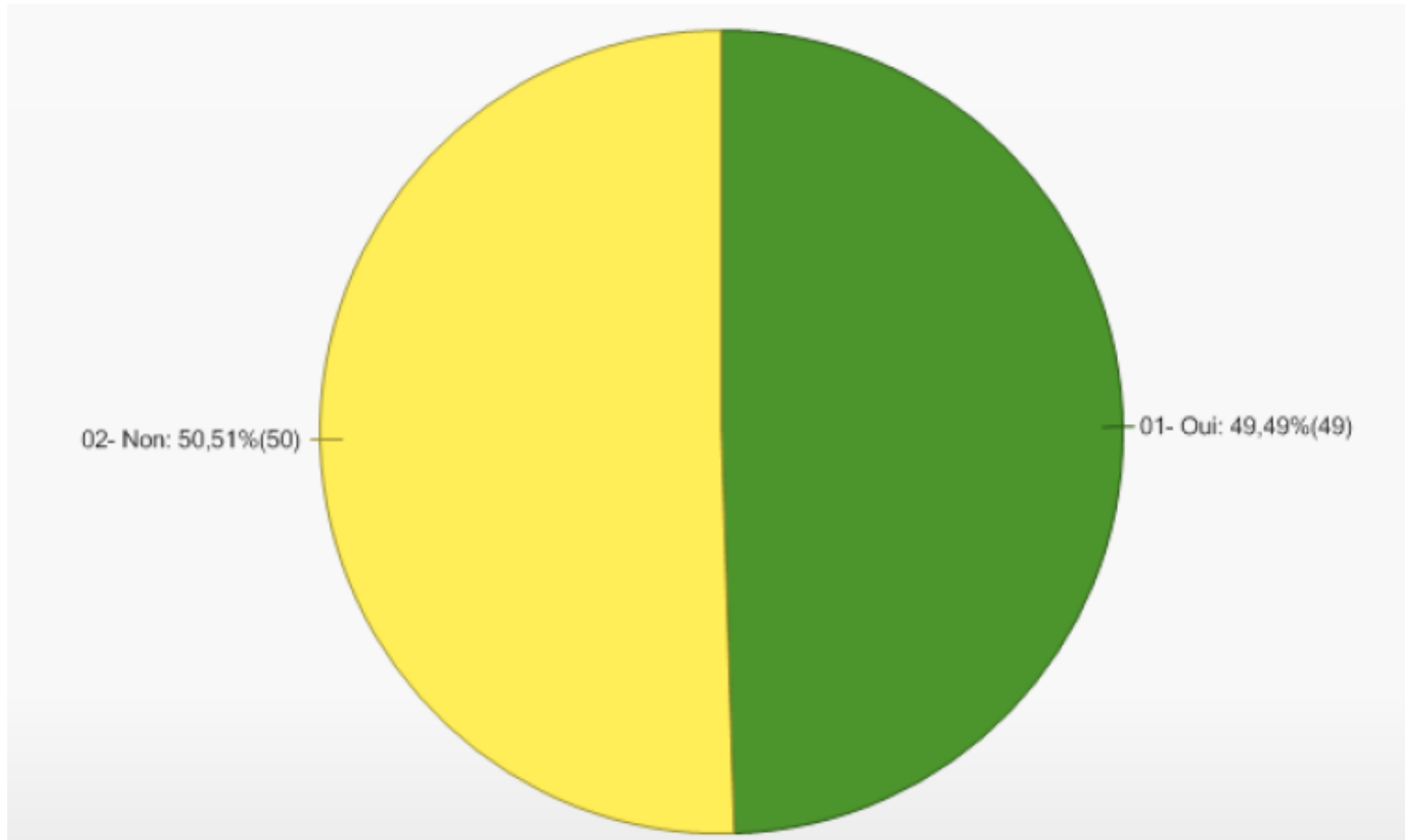
Contrat non titulaire	1
Doctorant en contrat doctoral	1
Volontariat International en Entreprise	1

Quel est le type de cette entreprise ?



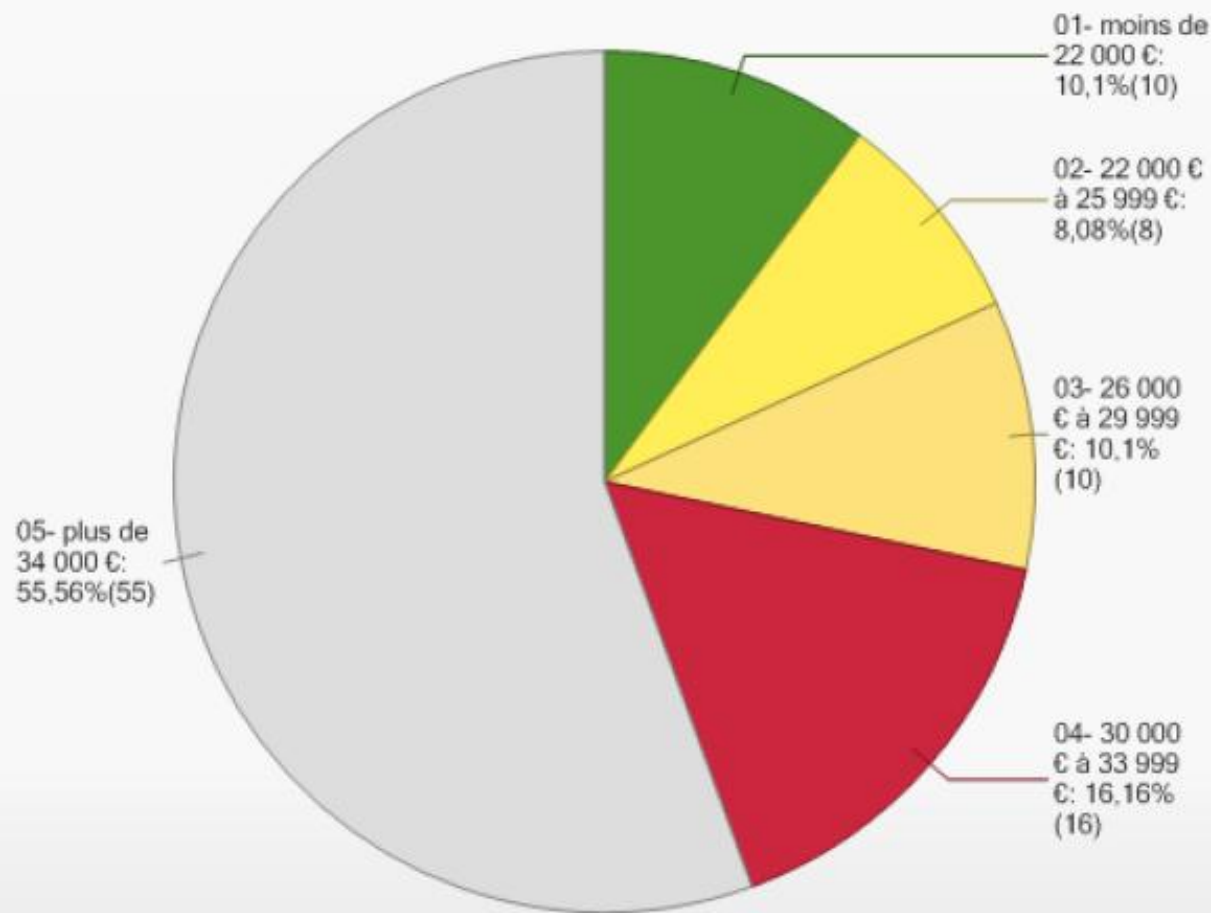
01- Entreprise privée	73,20%
02- Entreprise publique (EDF, SNCF, La Poste), 01- Entreprise privée	10,31%
03- Fonction publique (Etat, collectivités, hôpitaux publics), 01- Entreprise privée	16,49%
TOTAL	100%

Avez-vous été embauché chez l'employeur de votre apprentissage ?



01- Oui	49,49%
02- Non	50,51%
TOTAL	100%

Dans quelle tranche se situe votre salaire brut annuel, incluant les primes  ventuelles ?

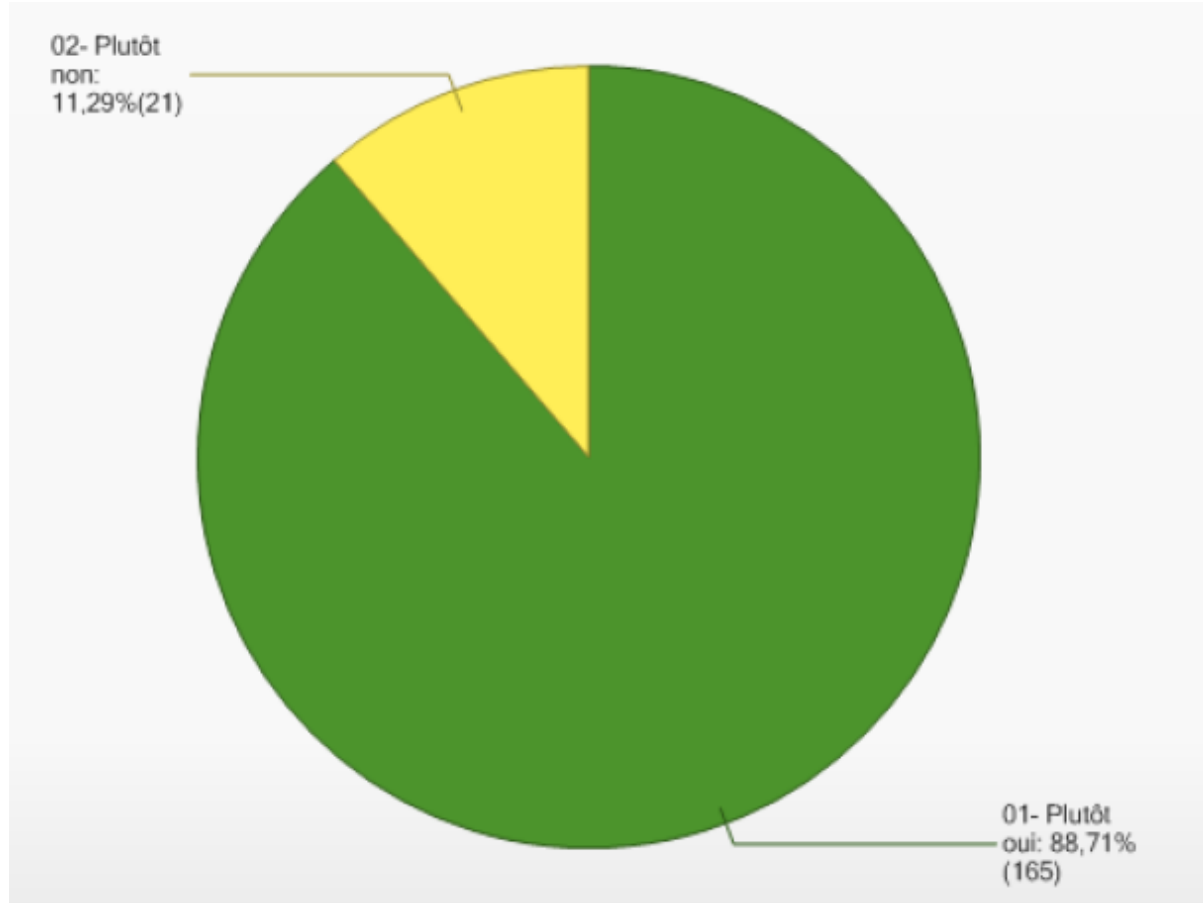


01- moins de 22 000 �	10,10%
02- 22 000 � � 25 999 �	8,08%
03- 26 000 � � 29 999 �	10,10%
04- 30 000 � � 33 999 �	16,16%
05- plus de 34 000 �	55,56%
TOTAL	100%

NIVEAU DE SATISFACTION DE LA FORMATION

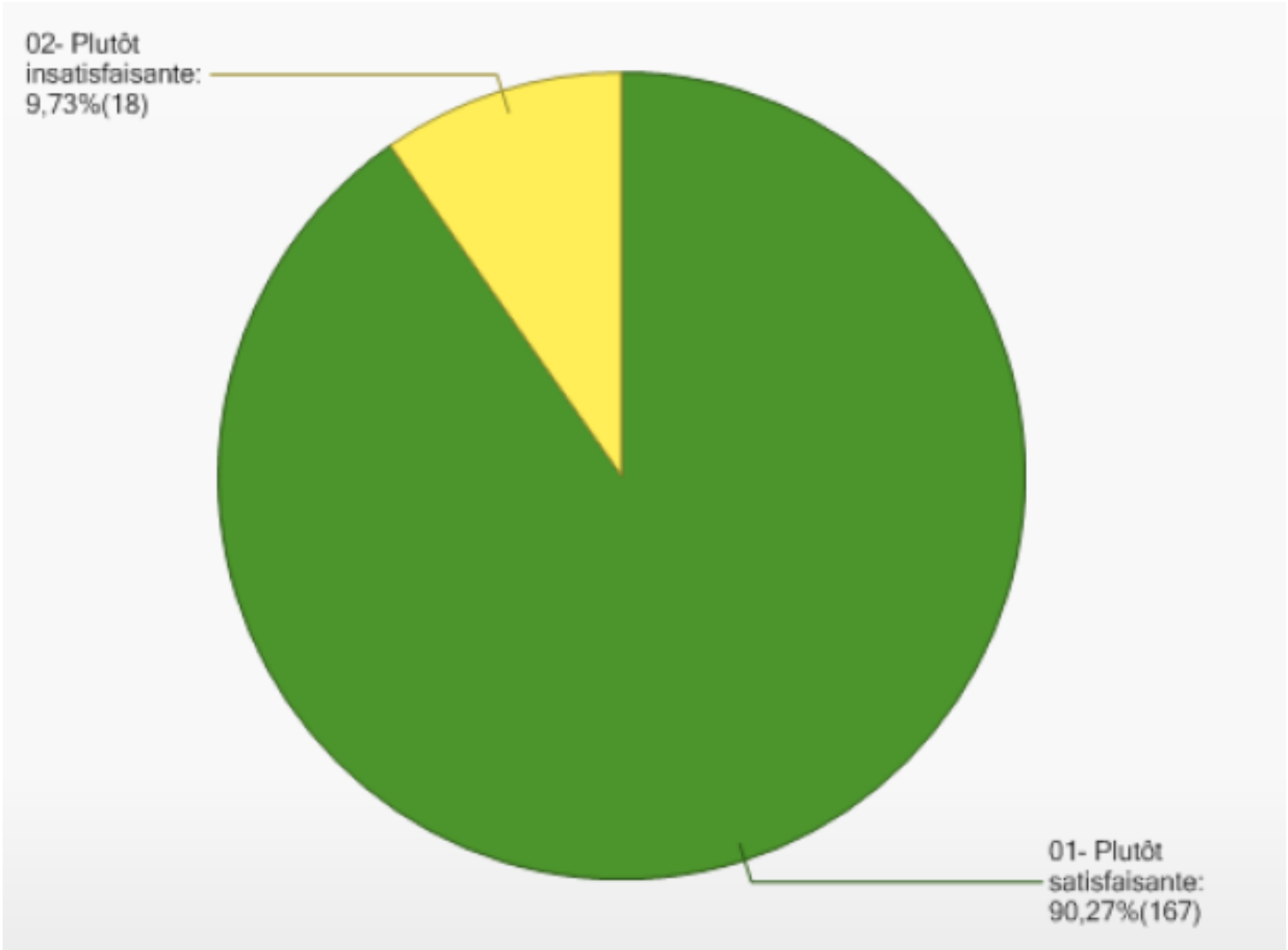
Nous allons maintenant revenir sur la formation que vous avez reçue au CFA...

Est-ce que votre formation correspondait à ce que vous vouliez faire ?



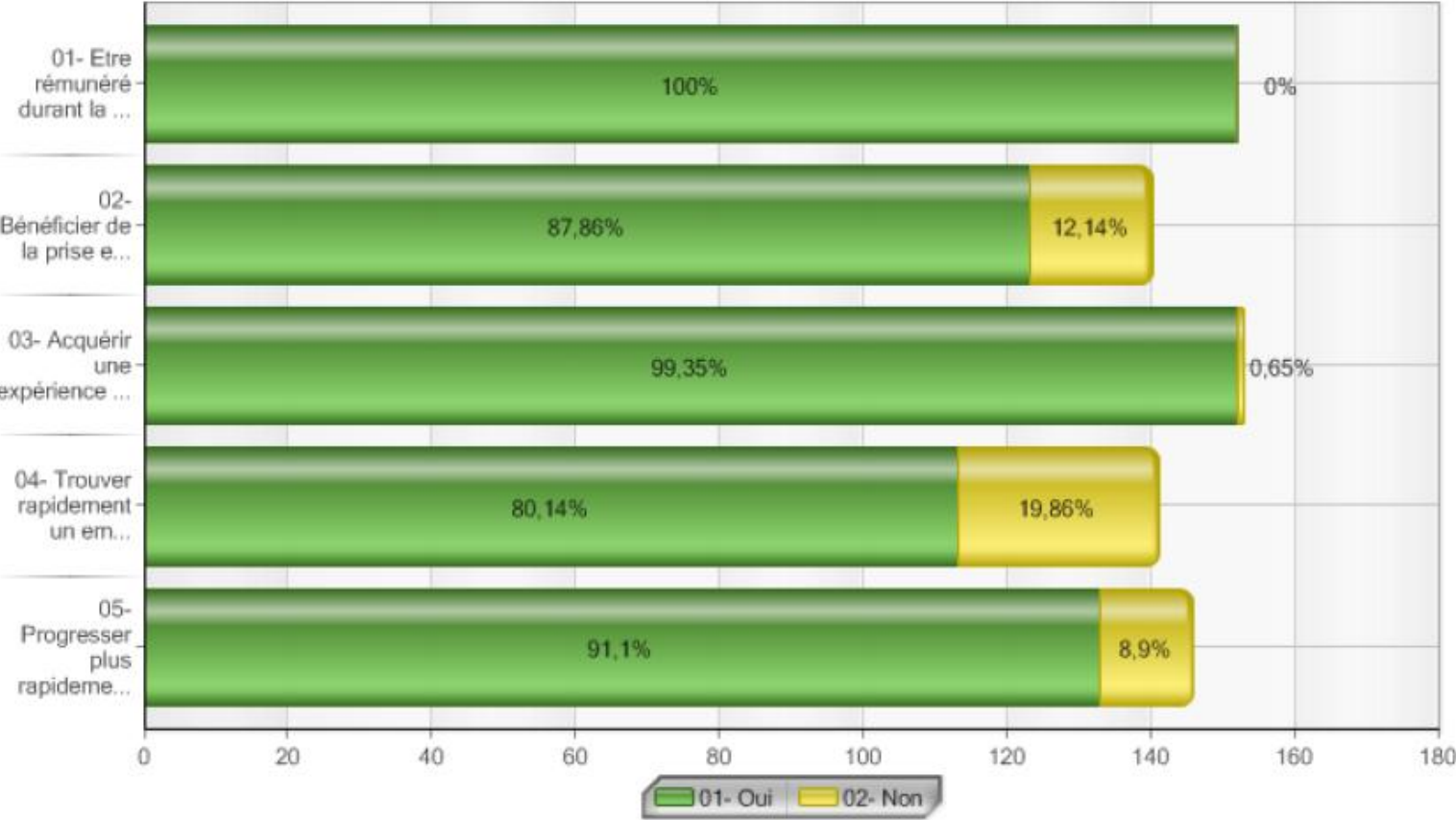
01- Plutôt oui	88,71%
02- Plutôt non	11,29%
TOTAL	100%

Diriez-vous quelle était :



01- Plutôt satisfaisante	90,27%
02- Plutôt insatisfaisante	9,73%
TOTAL	100%

Selon vous quels sont les principaux intérêts de la formation en apprentissage ?



	01- Oui	02- Non
01- Etre rémunéré durant la formation	100,00%	0%
02- Bénéficier de la prise en charge du coût de la formation	87,86%	12,14%
03- Acquérir une expérience professionnelle	99,35%	,65%
04- Trouver rapidement un emploi	80,14%	19,86%
05- Progresser plus rapidement dans l'emploi	91,10%	8,90%