

Rapport d'étude : ENQUETE 2025 SUR L'INSERTION DANS LA VIE ACTIVE A 6 MOIS

Filtres appliqués : LP MAS

Dernière mise à jour des résultats : 14/11/2025

Sommaire

ENQUETE 2025 SUR L'INSERTION DANS LA VIE ACTIVE - Q1 - Au 1er février 2025, quelle était votre situation principale ?

ENQUETE 2025 SUR L'INSERTION DANS LA VIE ACTIVE - Comment avez-vous connu la formation que vous avez suivie ?

Vous poursuivez vos études : - QE – Quelles sont les principales raisons de votre poursuite d'études ? (3 réponses max)

Vous poursuivez vos études : - QF – Quel est le diplôme que vous préparez ?

Vous poursuivez vos études : - P3 - Quel est son l'intitulé ?

Vous poursuivez vos études : - P4 - Dans quelle université ou école / CFA ou CFP ?

Vous poursuivez vos études : - P5 - Poursuivez-vous votre alternance dans la même entreprise que pour le contrat précédent ?

Au 1er février 2025, vous étiez sans emploi : - Q2 - Au 1er février 2025, vous étiez sans emploi et n'en cherchiez pas, était-ce parce que ... ?

Au 1er février 2025, vous étiez en recherche d'emploi : - Q3 - Quelles étaient les démarches que vous aviez entreprises pour chercher un emploi ?

Vous étiez en emploi au 1er février 2025 : - Q4 - Quel métier exerciez vous ?

Vous étiez en emploi au 1er février 2025 : - Q5 - Quelle était votre catégorie professionnelle ?

Q6 - Cet emploi correspondait-il à votre formation ...

Vous étiez en emploi au 1er février 2025 : - Q7 - Quel était votre contrat de travail au 1er février 2025 ?

Vous étiez en emploi au 1er février 2025 : - Q8 - Vous travailliez ... ?

Vous étiez en emploi au 1er février 2025 : - Q9 - Quel est le nom de l'entreprise dans laquelle vous travailliez au 1er février 2025 ?

Vous étiez en emploi au 1er février 2025 : - QG - Quel est le type cette entreprise ?

Vous étiez en emploi au 1er février 2025 : - QH - Quelle est sa taille ?

Vous étiez en emploi au 1er février 2025 : - Q10A - Dans quelle ville se situe-t-elle ?

Vous étiez en emploi au 1er février 2025 : - Q10B - Quel est le code postal de cette commune ?

Vous étiez en emploi au 1er février 2025 : - Q11 - Dans quelle grande branche classez-vous votre employeur ?

Vous étiez en emploi au 1er février 2025 : - Q12 - Avez-vous été embauché chez l'employeur de votre apprentissage ?

Vous étiez en emploi au 1er février 2025 : - Q13 - Etait-ce votre premier emploi depuis votre sortie de formation ?

Vous étiez en emploi au 1er février 2025 : - QI - Dans quelle tranche se situe votre salaire brut annuel, incluant les primes éventuelles ?

Nous allons maintenant revenir sur la formation que vous avez reçue au CFA. - QJ - Pourquoi aviez-vous choisi cette formation ?

Nous allons maintenant revenir sur la formation que vous avez reçue au CFA. - QK - Comment avez-vous trouvé votre contrat d'apprentissage ?

Nous allons maintenant revenir sur la formation que vous avez reçue au CFA. - Q14 - Est-ce que votre formation correspondait à ce que vous vouliez faire ?

Nous allons maintenant revenir sur la formation que vous avez reçue au CFA. - Q15 - Diriez-vous qu'elle était :

Nous allons maintenant revenir sur la formation que vous avez reçue au CFA. - QL - En quoi était-elle insatisfaisante ?

Nous allons maintenant revenir sur la formation que vous avez reçue au CFA. - Q16 - Avez-vous obtenu le diplôme préparé l'année dernière ?

Nous allons maintenant revenir sur la formation que vous avez reçue au CFA. - QM - Pouvez-vous préciser votre réponse ?

Nous allons maintenant revenir sur la formation que vous avez reçue au CFA. - Q17 - Quels sont tous les diplômes dont vous êtes titulaire ?

Nous allons maintenant revenir sur la formation que vous avez reçue au CFA. - Q18 - Avez-vous un permis de conduire ?

Nous allons maintenant revenir sur la formation que vous avez reçue au CFA. - Q18 - Avez-vous sollicité auprès du CFA, l'aide financière d'un montant de 500 euros pour le permis B ?

Nous allons maintenant revenir sur la formation que vous avez reçue au CFA. - Q19 - Avez-vous déménagé depuis votre sortie de formation ?

Nous allons maintenant revenir sur la formation que vous avez reçue au CFA. - P1 - Où habitez-vous au 1er février 2025 ?

Nous allons maintenant revenir sur la formation que vous avez reçue au CFA. - Q20 - Quel était le code postal de votre résidence au 1er février 2025 ?

Nous allons maintenant revenir sur la formation que vous avez reçue au CFA. - Q21 - Avez-vous déménagé pour des raisons professionnelles ?

Revenons sur votre parcours personnel et votre environnement familial - P13 - Dans quel lycée étiez-vous inscrit(e) en terminale ?

Revenons sur votre parcours personnel et votre environnement familial - P14A - Dans quelle ville se situait votre lycée ?

Revenons sur votre parcours personnel et votre environnement familial - P14B - Dans quel département se situait votre lycée ?

Revenons sur votre parcours personnel et votre environnement familial - P14C - Dans quelle pays se situait votre lycée ?

Revenons sur votre parcours personnel et votre environnement familial - P15 - Quel bac avez-vous obtenu ?

Revenons sur votre parcours personnel et votre environnement familial - P16 - Avez-vous été boursier au cours de votre scolarité ?

Revenons sur votre parcours personnel et votre environnement familial - P17 - Aviez-vous déjà suivi une formation en apprentissage avant votre contrat de 2023/2024 ?

Revenons sur votre parcours personnel et votre environnement familial - P18 - Avez-vous déjà travaillé pour financer vos études avant votre contrat d'apprentissage ?

Revenons sur votre parcours personnel et votre environnement familial - P19 - Au cours de vos études supérieures, avez-vous été amené à louer un logement ?

Revenons sur votre parcours personnel et votre environnement familial - P20 - Était-ce pour l'année en apprentissage ?

Il ne reste que quelques questions sur votre situation familiale et vos études. - P21 - Quelle est la catégorie professionnelle de votre parent 1 ?

Il ne reste que quelques questions sur votre situation familiale et vos études. - P22 - Quelle est la catégorie professionnelle de votre parent 2 ?

Il ne reste que quelques questions sur votre situation familiale et vos études. - P23 - Vos parents sont ils également diplômés de l'enseignement supérieur ?

Il ne reste que quelques questions sur votre situation familiale et vos études. - P24 - Est-ce que le niveau d'études de votre parent 2 est :

Il ne reste que quelques questions sur votre situation familiale et vos études. - P25 - Perceviez-vous une aide financière de vos parents pendant votre contrat d'apprentissage ?

Il ne reste que quelques questions sur votre situation familiale et vos études. - P26 - Auriez-vous suivi cette formation si elle n'avait pas été en apprentissage ?

P27 - Selon vous quels sont les principaux intérêts de la formation en apprentissage ?

Il ne reste que quelques questions sur votre situation familiale et vos études. - P29 - Avez-vous rencontré des freins à l'apprentissage ?

P30 - Quels étaient les freins rencontrés ?

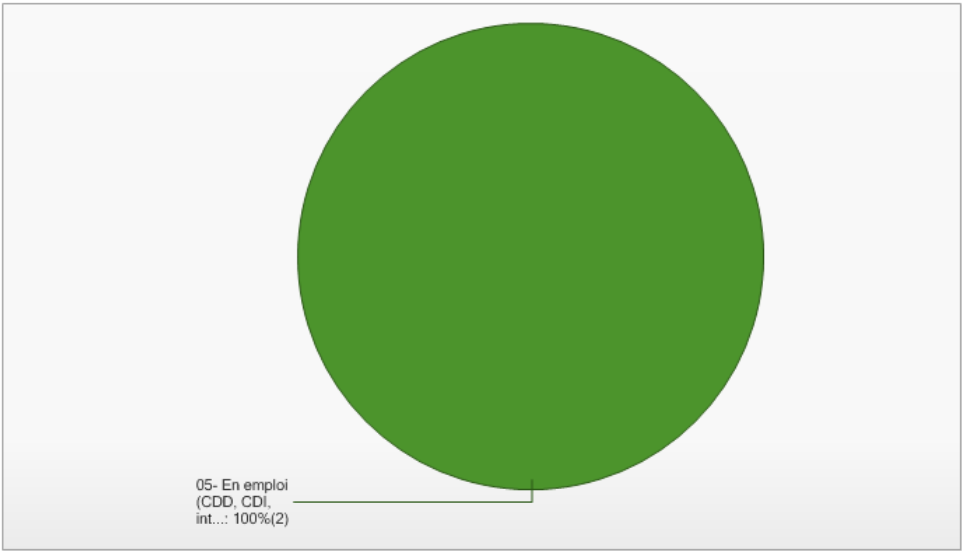
Il ne reste que quelques questions sur votre situation familiale et vos études. - P31 - Accepteriez-vous d'être contacté par mail pour échanger davantage sur votre expérience ?

Il ne reste que quelques questions sur votre situation familiale et vos études. - P32 - A quelle adresse mail souhaitez-vous être contacté ?

Il ne reste que quelques questions sur votre situation familiale et vos études. - P33- Si vous souhaitez faire un commentaire, c'est à vous :

ENQUETE 2025 SUR L'INSERTION DANS LA VIE ACTIVE

Q1 - Au 1er février 2025, quelle était votre situation principale ?

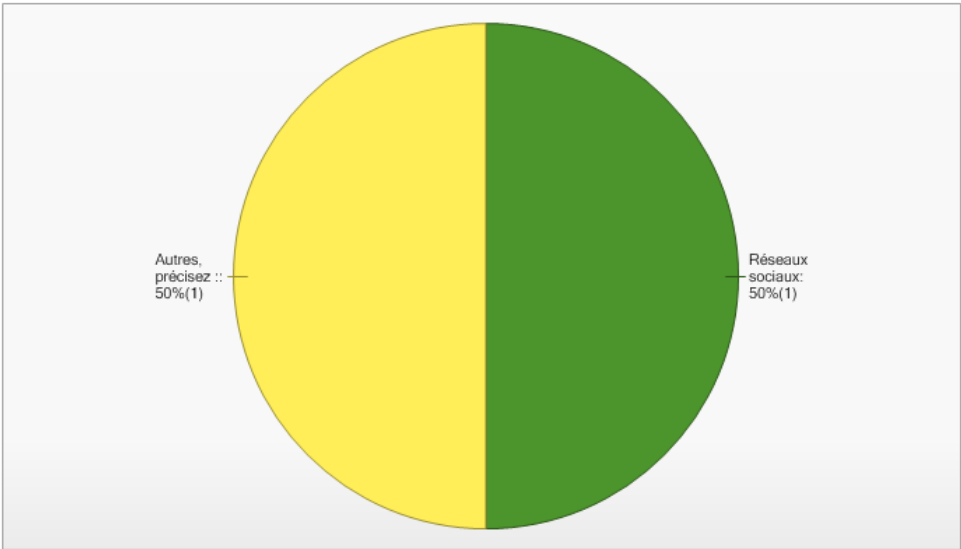


	#
01- Élève, étudiant (vous poursuivez des études au collège, lycée, CNED, Université, ...)	0
02- Apprenti (en contrat d'apprentissage dans un CFA, ...)	0
03- En service civique ou volontariat	0
04- En stage de formation professionnelle continue (GRETA, AFPA, proposé par Pôle emploi)	0
05- En emploi (CDD, CDI, intérim, contrat de professionnalisation, emploi d'avenir ...)	2,00
06- Sans emploi et à la recherche d'un emploi	0
07- Sans emploi et vous n'en cherchez pas	0
Total	2,00

	%
01- Élève, étudiant (vous poursuivez des études au collège, lycée, CNED, Université, ...)	0%
02- Apprenti (en contrat d'apprentissage dans un CFA, ...)	0%
03- En service civique ou volontariat	0%
04- En stage de formation professionnelle continue (GRETA, AFPA, proposé par Pôle emploi)	0%
05- En emploi (CDD, CDI, intérim, contrat de professionnalisation, emploi d'avenir ...)	100,00%
06- Sans emploi et à la recherche d'un emploi	0%
07- Sans emploi et vous n'en cherchez pas	0%
TOTAL	100%

ENQUETE 2025 SUR L'INSERTION DANS LA VIE ACTIVE

Comment avez-vous connu la formation que vous avez suivie ?



	#
Journée porte ouverte	0
Salon de l'apprentissage	0
Site web du CFA UNION	0
Réseaux sociaux	1,00
Réseaux personnel	0
Autres, précisez :	1,00
Total	2,00

	%
Journée porte ouverte	0%
Salon de l'apprentissage	0%
Site web du CFA UNION	0%
Réseaux sociaux	50,00%
Réseaux personnel	0%
Autres, précisez :	50,00%
TOTAL	100%

Verbatim
école à école 1

Vous poursuivez vos études :

QE – Quelles sont les principales raisons de votre poursuite d'études ? (3 réponses max)

	#
01- Intérêt pour le contenu de la formation	0
02- Vous avez besoin d'une qualification supplémentaire pour le métier que vous voulez exercer, Intérêt pour le contenu de la formation	0
03- Vous ne souhaitez pas commencer votre vie professionnelle pour le moment	0
04- Vous avez échoué à l'examen	0
05- Vous n'avez pas trouvé d'emploi	0
06- Autre (Préciser)	0
Total	,00

	%
01- Intérêt pour le contenu de la formation	0%
02- Vous avez besoin d'une qualification supplémentaire pour le métier que vous voulez exercer, Intérêt pour le contenu de la formation	0%
03- Vous ne souhaitez pas commencer votre vie professionnelle pour le moment	0%
04- Vous avez échoué à l'examen	0%
05- Vous n'avez pas trouvé d'emploi	0%
06- Autre (Préciser)	0%
TOTAL	100%

Vous poursuivez vos études :

QF – Quel est le diplôme que vous préparez ?

	#
01- Mention complémentaire	0
02- Niveau 3 (CAP, titre) ,	0
03- Niveau 4 (Bac général, technologique ou professionnel, BP, BT ou équivalent, titre) ,	0
04- Niveau 5 (Diplôme de niveau bac+2 : DUT, BTS, écoles des formations sanitaires ou sociales, titre...) ,	0
05- Niveau 6 (Diplôme de niveau bac+3 ou 4 : BUT, licence, master 1ère année ou équivalent, titre) ,	0
06- Niveau 7 (Diplôme de niveau égal et supérieur à bac+5 : master, doctorat, diplôme de grande école, titre...)	0
07- Niveau 8 (doctorat, habilitation à diriger des recherches)	0
Total	,00

	%
01- Mention complémentaire	0%
02- Niveau 3 (CAP, titre) ,	0%
03- Niveau 4 (Bac général, technologique ou professionnel, BP, BT ou équivalent, titre) ,	0%
04- Niveau 5 (Diplôme de niveau bac+2 : DUT, BTS, écoles des formations sanitaires ou sociales, titre...) ,	0%
05- Niveau 6 (Diplôme de niveau bac+3 ou 4 : BUT, licence, master 1ère année ou équivalent, titre) ,	0%
06- Niveau 7 (Diplôme de niveau égal et supérieur à bac+5 : master, doctorat, diplôme de grande école, titre...)	0%
07- Niveau 8 (doctorat, habilitation à diriger des recherches)	0%
TOTAL	100%

Vous poursuivez vos études :

P3 - Quel est son l'intitulé ?

Vous poursuivez vos études :

P4 - Dans quelle université ou école / CFA ou CFP ?

Vous poursuivez vos études :

P5 - Poursuivez-vous votre alternance dans la même entreprise que pour le contrat précédent ?

	#
01- Oui	0
02- Non	0
Total	,00

	%
01- Oui	0%
02- Non	0%
TOTAL	100%

Au 1er février 2025, vous étiez sans emploi :

Q2 - Au 1er février 2025, vous étiez sans emploi et n'en cherchiez pas, était-ce parce que ... ?

#	
01- Vous attendez une autre formation, un contrat en alternance ; vous préparez un concours	0
02- Vous avez trouvé un poste qui doit se libérer bientôt ou vous allez vous engager dans l'armée	0
03- Vous êtes en séjour à l'étranger	0
04- Vous attendez d'obtenir votre permis de conduire	0
05- Vous avez des problèmes de santé	0
06- Pour des raisons familiales	0
07- Autre raison, précisez	0
Total	,00

%	
01- Vous attendez une autre formation, un contrat en alternance ; vous préparez un concours	0%
02- Vous avez trouvé un poste qui doit se libérer bientôt ou vous allez vous engager dans l'armée	0%
03- Vous êtes en séjour à l'étranger	0%
04- Vous attendez d'obtenir votre permis de conduire	0%
05- Vous avez des problèmes de santé	0%
06- Pour des raisons familiales	0%
07- Autre raison, précisez	0%
TOTAL	100%

Au 1er février 2025, vous étiez en recherche d'emploi :

Q3 - Quelles étaient les démarches que vous aviez entreprises pour chercher un emploi ?

	#
01- Vous êtes inscrit à Pôle emploi	0
02- Vous avez contacté une mission locale ou un service d'aide à l'insertion	0
03- Vous êtes inscrit dans une agence d'intérim	0
04- Vous faites intervenir vos relations personnelles	0
05- Vous utilisez internet ou les réseaux sociaux	0
06- Vous faites des candidatures spontanées	0
07- Autre, précisez	0
Total	,00

	%
01- Vous êtes inscrit à Pôle emploi	0%
02- Vous avez contacté une mission locale ou un service d'aide à l'insertion	0%
03- Vous êtes inscrit dans une agence d'intérim	0%
04- Vous faites intervenir vos relations personnelles	0%
05- Vous utilisez internet ou les réseaux sociaux	0%
06- Vous faites des candidatures spontanées	0%
07- Autre, précisez	0%
TOTAL	100%

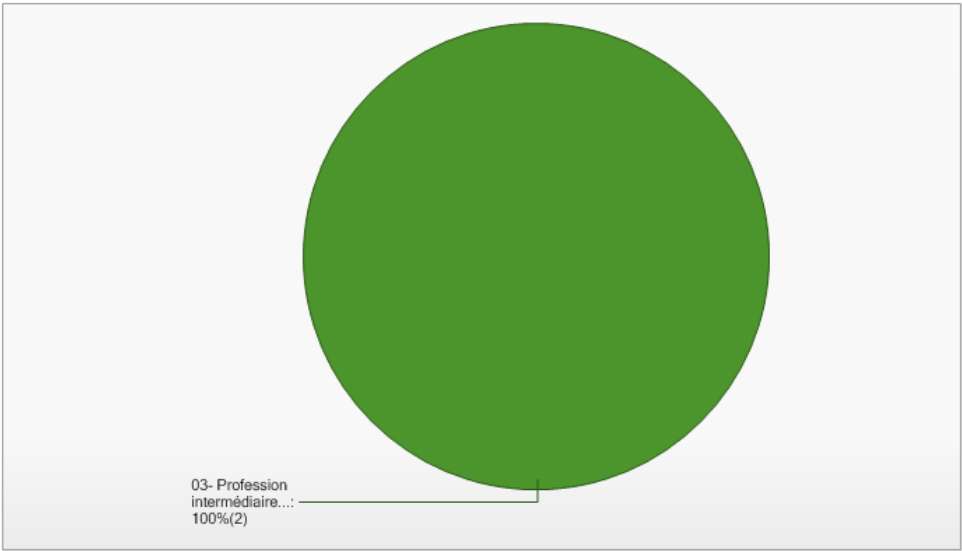
Vous étiez en emploi au 1er février 2025 :

Q4 - Quel métier exerciez vous ?

	#
Chargé d'essais et technicien d'investigation	1
Technicien essai et mesures - Combustion/Propulsion	1

Vous étiez en emploi au 1er février 2025 :

Q5 - Quelle était votre catégorie professionnelle ?

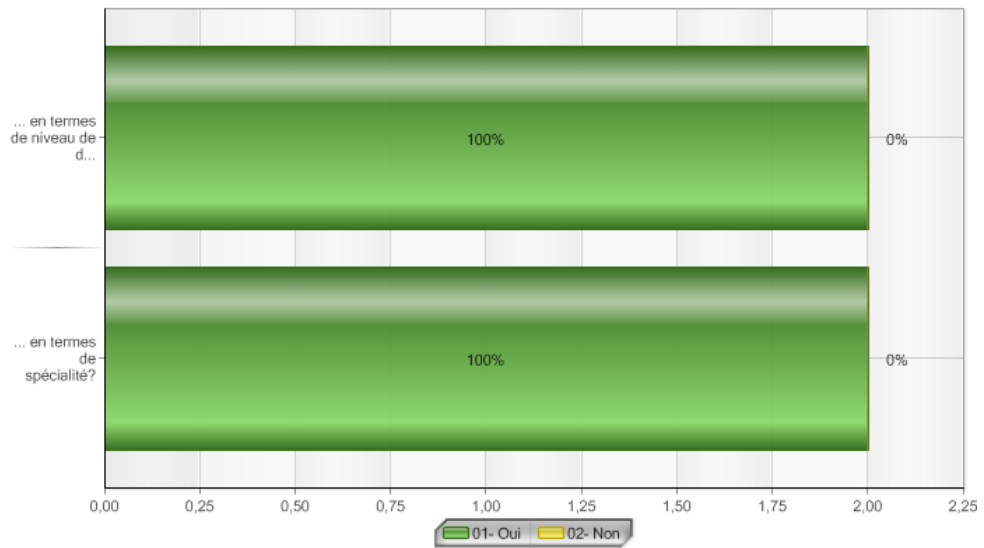


	#
01- Ouvrier	0
02- Employé	0
03- Profession intermédiaire (technicien, dessinateur, VRP, agent de maîtrise...)	2,00
04- Ingénieur, cadre, professeur	0
05- Autre, précisez:	0
Total	2,00

	%
01- Ouvrier	0%
02- Employé	0%
03- Profession intermédiaire (technicien, dessinateur, VRP, agent de maîtrise...)	100,00%
04- Ingénieur, cadre, professeur	0%
05- Autre, précisez:	0%
TOTAL	100%

Vous étiez en emploi au 1er février 2025 :

Q6 - Cet emploi correspondait-il à votre formation ...

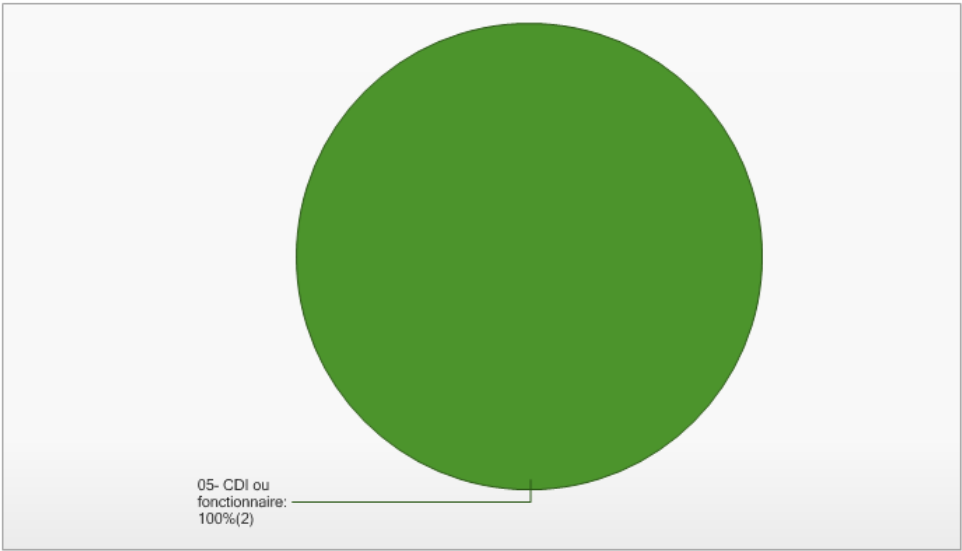


	01- Oui	02- Non	Total
... en termes de niveau de diplôme?	2,00	0	2,00
... en termes de spécialité?	2,00	0	2,00
TOTAL	4,00	,00	

	01- Oui	02- Non
... en termes de niveau de diplôme?	100,00%	0%
... en termes de spécialité?	100,00%	0%

Vous étiez en emploi au 1er février 2025 :

Q7 - Quel était votre contrat de travail au 1er février 2025 ?

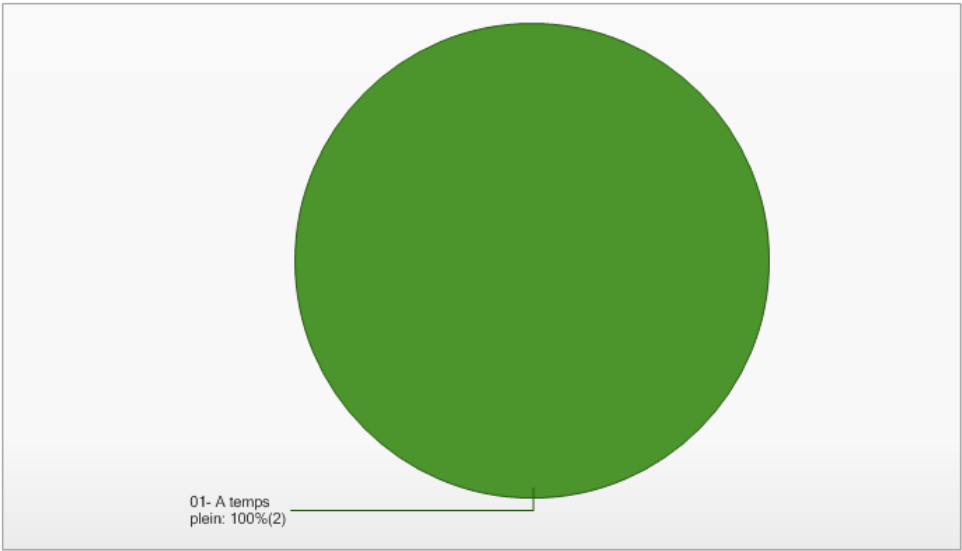


	#
01- Contrat de professionnalisation	0
02- Contrat d'intérim (en CDD)	0
03- CDD de moins de 6 mois	0
04- CDD de 6 mois et plus	0
05- CDI ou fonctionnaire	2,00
06- Installé(e) à votre compte	0
07- Engagé(e) dans l'armée	0
08- Autre, précisez :	0
Total	2,00

	%
01- Contrat de professionnalisation	0%
02- Contrat d'intérim (en CDD)	0%
03- CDD de moins de 6 mois	0%
04- CDD de 6 mois et plus	0%
05- CDI ou fonctionnaire	100,00%
06- Installé(e) à votre compte	0%
07- Engagé(e) dans l'armée	0%
08- Autre, précisez :	0%
TOTAL	100%

Vous étiez en emploi au 1er février 2025 :

Q8 - Vous travailliez ... ?



	#
01- A temps plein	2,00
02- A temps partiel	0
Total	2,00

	%
01- A temps plein	100,00%
02- A temps partiel	0%
TOTAL	100%

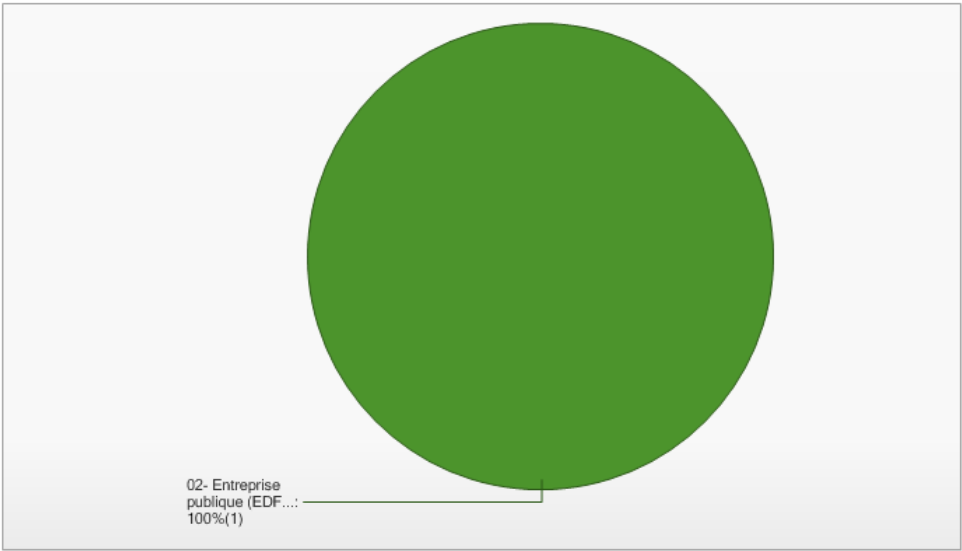
Vous étiez en emploi au 1er février 2025 :

Q9 - Quel est le nom de l'entreprise dans laquelle vous travailliez au 1er février 2025 ?

	#
ArianeGroup	1
DGA Essais Propulseurs	1

Vous étiez en emploi au 1er février 2025 :

QG - Quel est le type cette entreprise ?

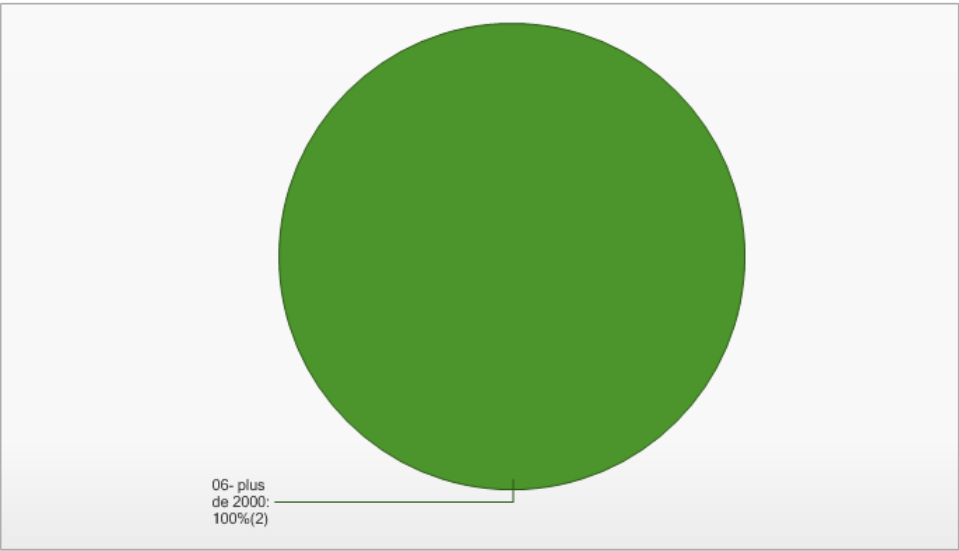


	#
01- Entreprise privée	0
02- Entreprise publique (EDF, SNCF, La Poste), 01- Entreprise privée	1,00
03- Fonction publique (Etat, collectivités, hôpitaux publics), 01- Entreprise privée	0
Total	1,00

	%
01- Entreprise privée	0%
02- Entreprise publique (EDF, SNCF, La Poste), 01- Entreprise privée	100,00%
03- Fonction publique (Etat, collectivités, hôpitaux publics), 01- Entreprise privée	0%
TOTAL	100%

Vous étiez en emploi au 1er février 2025 :

QH - Quelle est sa taille ?



	#
01- 1 à 9	0
02- 10 à 49	0
03- 50 à 249	0
04- 250 à 499	0
05- 500 à 1999	0
06- plus de 2000	2,00
Total	2,00

	%
01- 1 à 9	0%
02- 10 à 49	0%
03- 50 à 249	0%
04- 250 à 499	0%
05- 500 à 1999	0%
06- plus de 2000	100,00%
TOTAL	100%

Vous étiez en emploi au 1er février 2025 :

Q10A - Dans quelle ville se situe-t-elle ?

	#
Saclay	1
Vert-le-Petit	1

Vous étiez en emploi au 1er février 2025 :

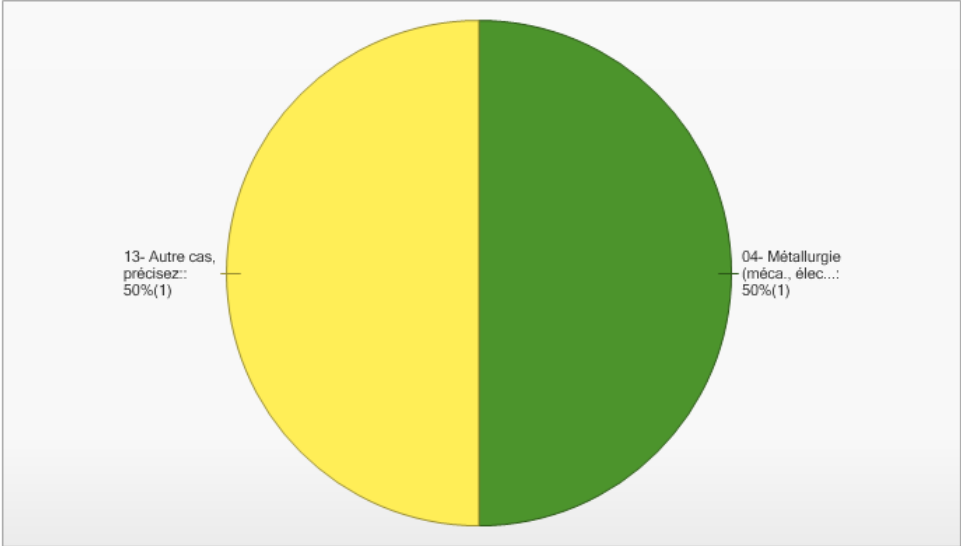
Q10B - Quel est le code postal de cette commune ?

Somme	Moyenne	Variance	Ecart type	Minimum	Maximum	Population
182570,00	91285,00	26450,00	162,63	91170,00	91400,00	2,00

	#
91170	1
91400	1

Vous étiez en emploi au 1er février 2025 :

Q11 - Dans quelle grande branche classez-vous votre employeur ?



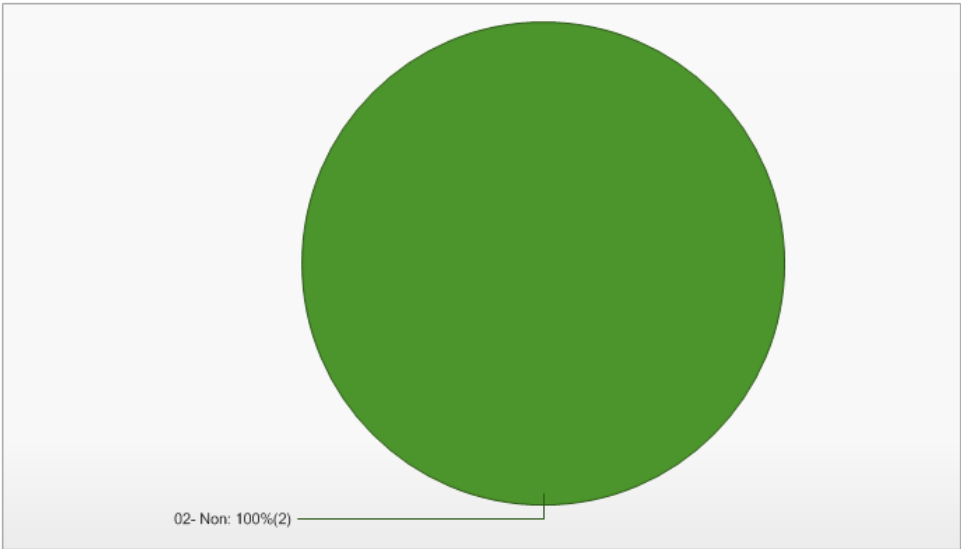
	#
01- Agriculture	0
02- Bâtiment, construction	0
03- Industrie agro-alimentaire	0
04- Métallurgie (méca., élec., auto., aéro., naval...)	1,00
05- Autres industries (textile, chimie, énergie...)	0
06- Transports	0
07- Commerce, immobilier, réparation automobile	0
08- Banque, assurances	0
09- Hôtellerie, restauration	0
10- Autres services aux particuliers	0
11- Services aux entreprises	0
12- Santé, enseignement, administration	0
13- Autre cas, précisez:	1,00
Total	2,00

	%
01- Agriculture	0%
02- Bâtiment, construction	0%
03- Industrie agro-alimentaire	0%
04- Métallurgie (méca., élec., auto., aéro., naval...)	50,00%
05- Autres industries (textile, chimie, énergie...)	0%
06- Transports	0%
07- Commerce, immobilier, réparation automobile	0%
08- Banque, assurances	0%
09- Hôtellerie, restauration	0%
10- Autres services aux particuliers	0%
11- Services aux entreprises	0%
12- Santé, enseignement, administration	0%
13- Autre cas, précisez:	50,00%
TOTAL	100%

Verbatim

Vous étiez en emploi au 1er février 2025 :

Q12 - Avez-vous été embauché chez l'employeur de votre apprentissage ?

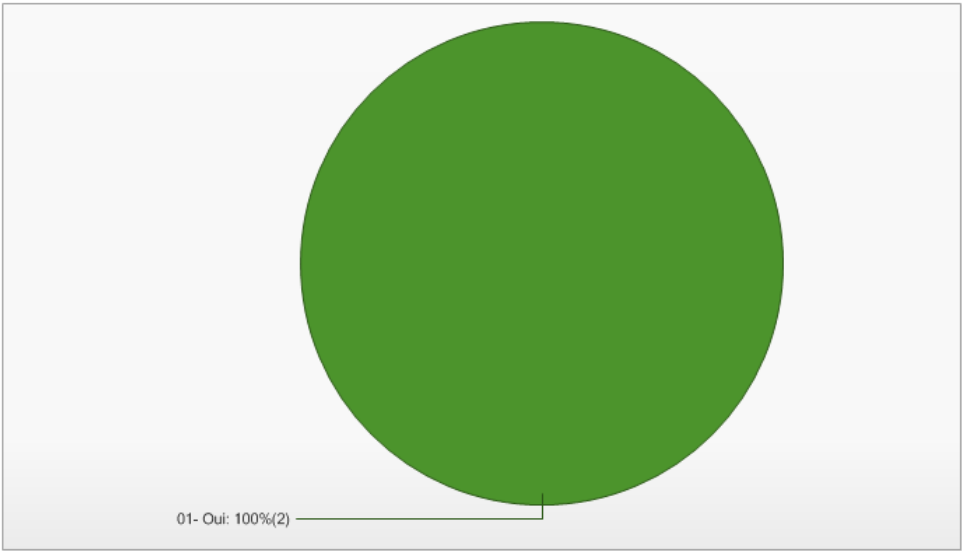


	#
01- Oui	0
02- Non	2,00
Total	2,00

	%
01- Oui	0%
02- Non	100,00%
TOTAL	100%

Vous étiez en emploi au 1er février 2025 :

Q13 - Etait-ce votre premier emploi depuis votre sortie de formation ?

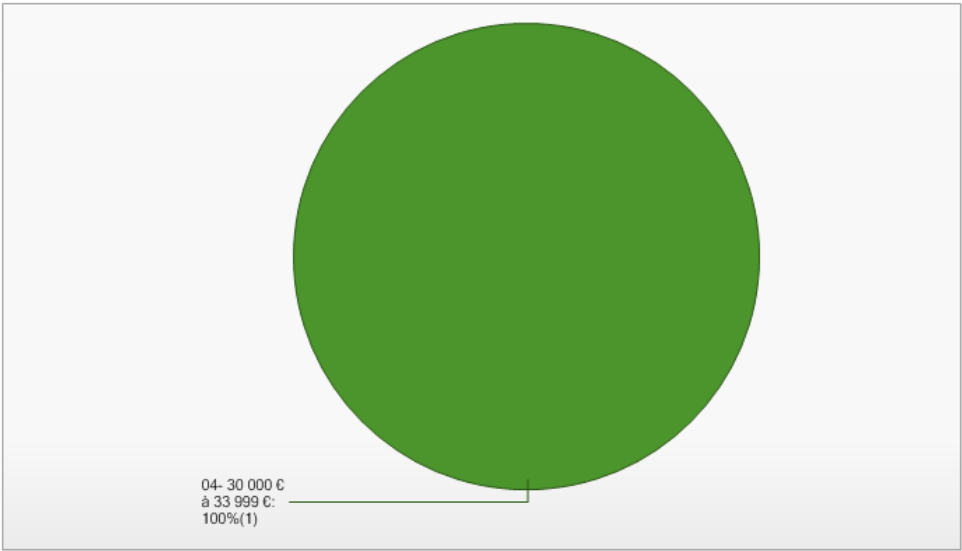


	#
01- Oui	2,00
02- Non	0
Total	2,00

	%
01- Oui	100,00%
02- Non	0%
TOTAL	100%

Vous étiez en emploi au 1er février 2025 :

Q1 - Dans quelle tranche se situe votre salaire brut annuel, incluant les primes éventuelles ?

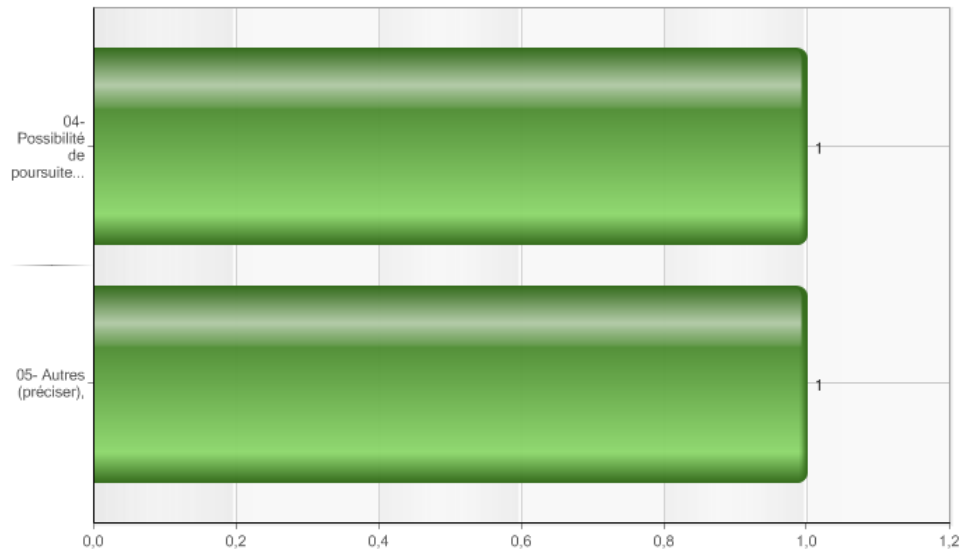


	#
01- moins de 22 000 €	0
02- 22 000 € à 25 999 €	0
03- 26 000 € à 29 999 €	0
04- 30 000 € à 33 999 €	1,00
05- plus de 34 000 €	0
Total	1,00

	%
01- moins de 22 000 €	0%
02- 22 000 € à 25 999 €	0%
03- 26 000 € à 29 999 €	0%
04- 30 000 € à 33 999 €	100,00%
05- plus de 34 000 €	0%
TOTAL	100%

Nous allons maintenant revenir sur la formation que vous avez reçue au CFA.

QJ - Pourquoi aviez-vous choisi cette formation ?



	#
01- Proximité géographique du domicile	0
02- Facilité d'accès du CFA, 01- Proximité géographique du domicile	0
03- Réputation du CFA / de ses formations,	0
04- Possibilité de poursuite d'étude,	1,00
05- Autres (préciser),	1,00
Total	2,00

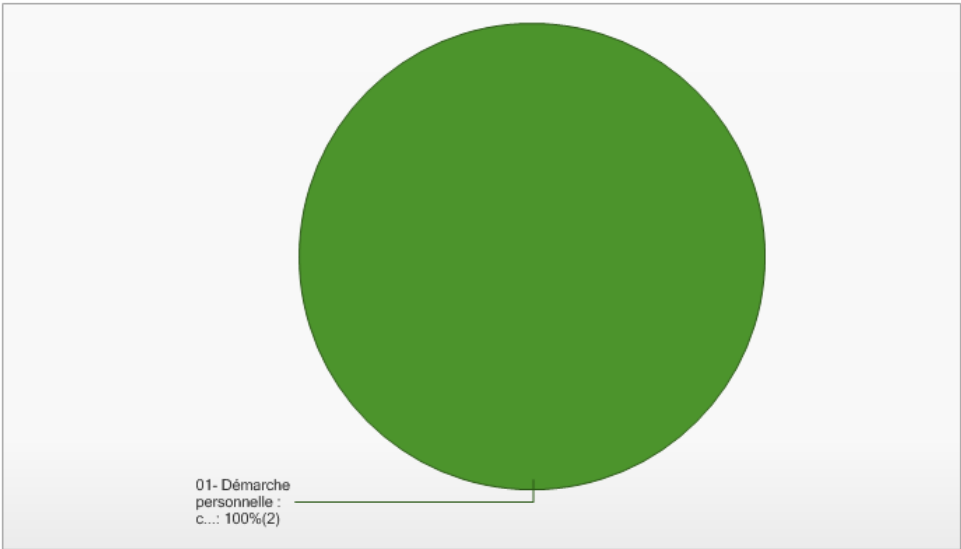
	%
01- Proximité géographique du domicile	0%
02- Facilité d'accès du CFA, 01- Proximité géographique du domicile	0%
03- Réputation du CFA / de ses formations,	0%
04- Possibilité de poursuite d'étude,	50,00%
05- Autres (préciser),	50,00%
TOTAL	100%

Verbatim

Montée en expérience et en maturité ainsi que ses activités 1

Nous allons maintenant revenir sur la formation que vous avez reçue au CFA.

QK - Comment avez-vous trouvé votre contrat d'apprentissage ?

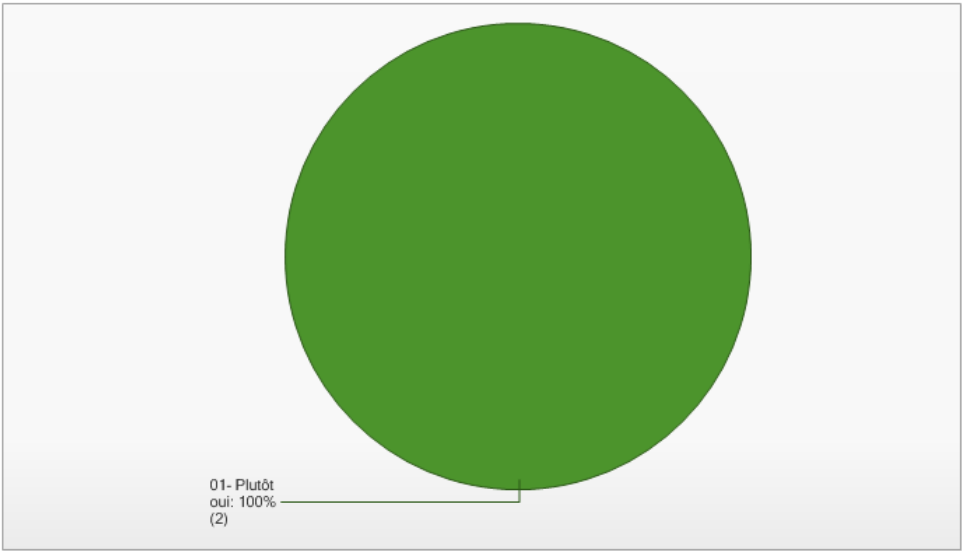


	#
01- Démarche personnelle : candidature spontanée ou en réponse à une offre, réseau personnel,	2,00
02- Accompagnement par le CFA UNION : Forum entreprise du CFA, offres du CFA, chargé de relation entreprise du CFA	0
03- Entreprise d'un précédent contrat,	0
04- Responsable de la formation	0
05- Réseaux sociaux (linkedIn ...)	0
06- Autres (préciser) :	0
Total	2,00

	%
01- Démarche personnelle : candidature spontanée ou en réponse à une offre, réseau personnel,	100,00%
02- Accompagnement par le CFA UNION : Forum entreprise du CFA, offres du CFA, chargé de relation entreprise du CFA	0%
03- Entreprise d'un précédent contrat,	0%
04- Responsable de la formation	0%
05- Réseaux sociaux (linkedIn ...)	0%
06- Autres (préciser) :	0%
TOTAL	100%

Nous allons maintenant revenir sur la formation que vous avez reçue au CFA.

Q14 - Est-ce que votre formation correspondait à ce que vous vouliez faire ?

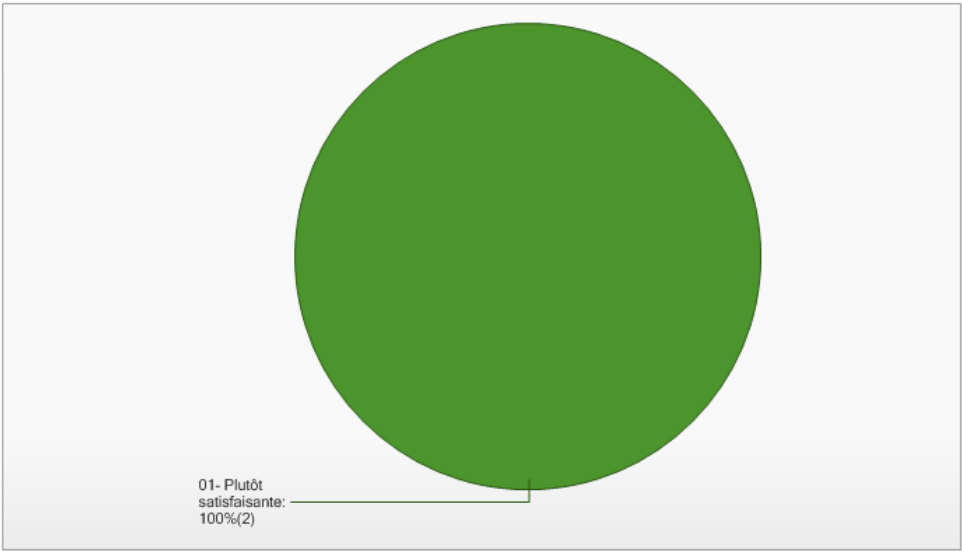


	#
01- Plutôt oui	2,00
02- Plutôt non	0
Total	2,00

	%
01- Plutôt oui	100,00%
02- Plutôt non	0%
TOTAL	100%

Nous allons maintenant revenir sur la formation que vous avez reçue au CFA.

Q15 - Diriez-vous qu'elle était :



	#
01- Plutôt satisfaisante	2,00
02- Plutôt insatisfaisante	0
Total	2,00

	%
01- Plutôt satisfaisante	100,00%
02- Plutôt insatisfaisante	0%
TOTAL	100%

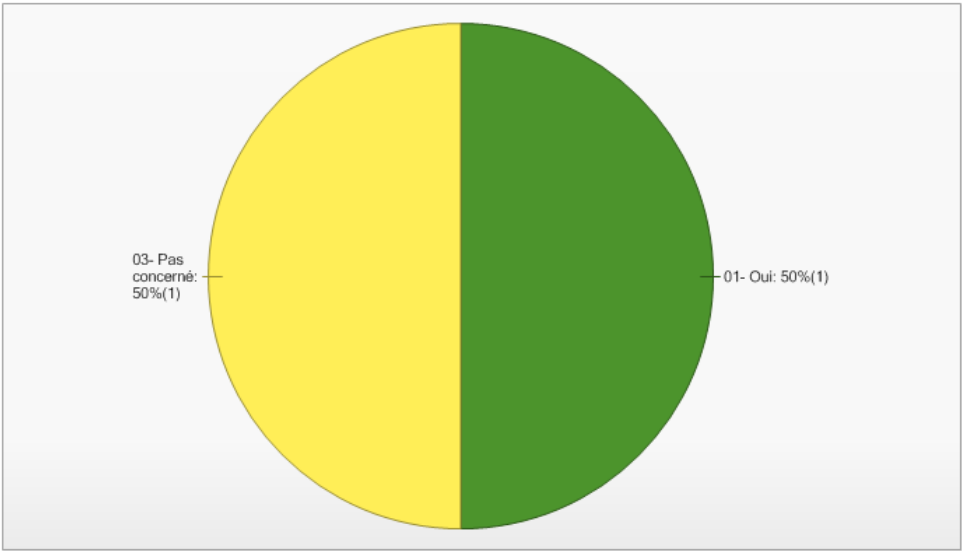
Nous allons maintenant revenir sur la formation que vous avez reçue au CFA.

QL - En quoi était-elle insatisfaisante ?

	#
01- Organisation de la formation au CFA (contenu, formateurs...)	0
02- Articulation entre la formation et l'entreprise (lien et suivi en entreprise...),	0
03- Formation en entreprise (suivi par le maître d'apprentissage, tâches confiées...),	0
04- Autres (préciser) :	0
Total	,00
	%
01- Organisation de la formation au CFA (contenu, formateurs...)	0%
02- Articulation entre la formation et l'entreprise (lien et suivi en entreprise...),	0%
03- Formation en entreprise (suivi par le maître d'apprentissage, tâches confiées...),	0%
04- Autres (préciser) :	0%
TOTAL	100%

Nous allons maintenant revenir sur la formation que vous avez reçue au CFA.

Q16 - Avez-vous obtenu le diplôme préparé l'année dernière ?



	#
01- Oui	1,00
02- Non	0
03- Pas concerné	1,00
Total	2,00

	%
01- Oui	50,00%
02- Non	0%
03- Pas concerné	50,00%
TOTAL	100%

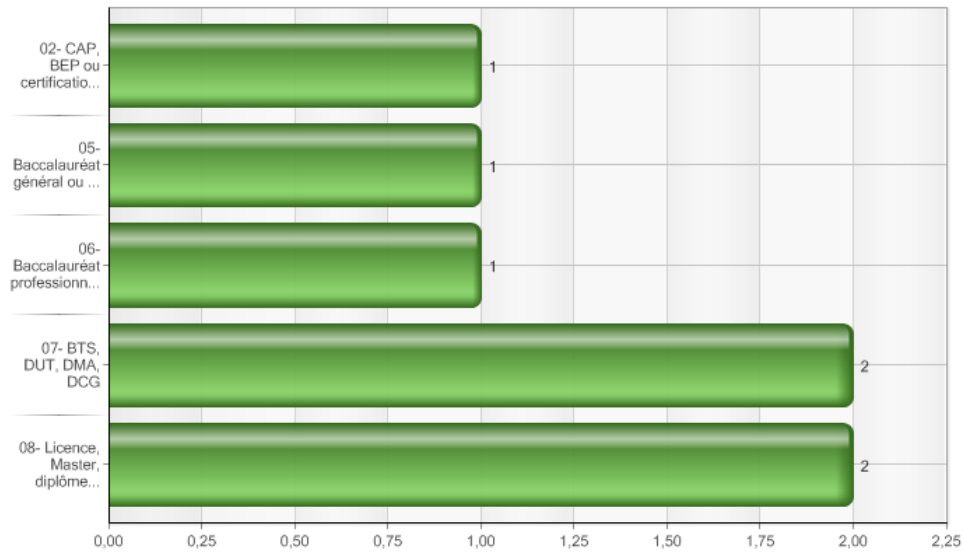
Nous allons maintenant revenir sur la formation que vous avez reçue au CFA.

QM - Pouvez-vous préciser votre réponse ?

#	
01- Je ne l'ai pas obtenu mais j'ai suivi la formation dans son intégralité et je me suis présenté à l'examen	0
02- Je ne l'ai pas obtenu car j'ai suivi la formation dans son intégralité mais je ne me suis pas présenté à l'examen	0
03- Je ne l'ai pas obtenu car j'ai mis fin à mon contrat d'apprentissage en cours d'année	0
Total	,00
%	
01- Je ne l'ai pas obtenu mais j'ai suivi la formation dans son intégralité et je me suis présenté à l'examen	0%
02- Je ne l'ai pas obtenu car j'ai suivi la formation dans son intégralité mais je ne me suis pas présenté à l'examen	0%
03- Je ne l'ai pas obtenu car j'ai mis fin à mon contrat d'apprentissage en cours d'année	0%
TOTAL	100%

Nous allons maintenant revenir sur la formation que vous avez reçue au CFA.

Q17 - Quels sont tous les diplômes dont vous êtes titulaire ?

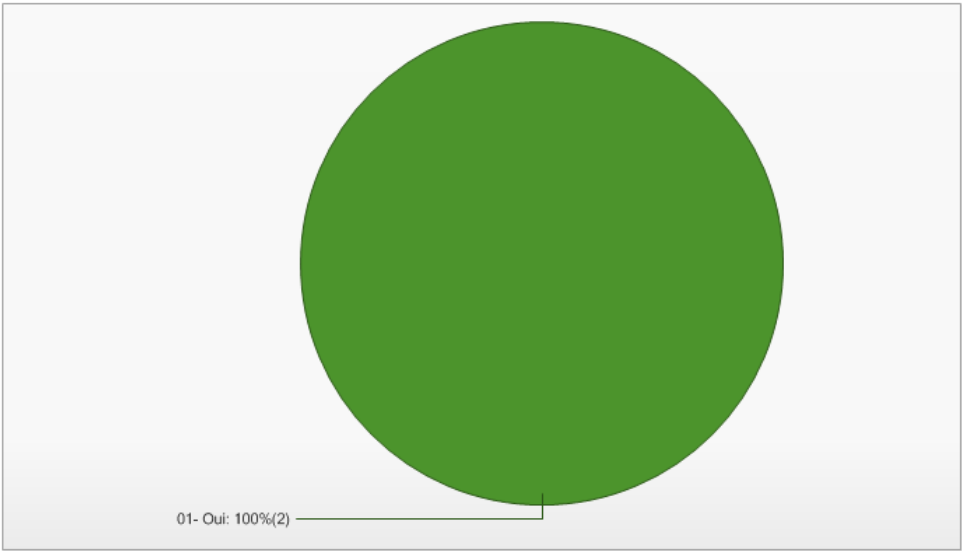


	#
01- DNB (diplôme national du brevet) ou CFG (certificat de formation générale)	0
02- CAP , BEP ou certification intermédiaire, Mention complémentaire au CAP ou au BEP	1,00
03- BT (brevet de technicien)	0
04- BP (brevet professionnel) ou Brevet de maîtrise	0
05- Baccalauréat général ou technologique	1,00
06- Baccalauréat professionnel, BMA, Mention complémentaire de niveau bac	1,00
07- BTS, DUT, DMA, DCG	2,00
08- Licence, Master, diplôme d'ingénieur, DSCG	2,00
09- Aucun	0
10- Autre, précisez :	0
Total	7,00

	%
01- DNB (diplôme national du brevet) ou CFG (certificat de formation générale)	0%
02- CAP , BEP ou certification intermédiaire, Mention complémentaire au CAP ou au BEP	14,29%
03- BT (brevet de technicien)	0%
04- BP (brevet professionnel) ou Brevet de maîtrise	0%
05- Baccalauréat général ou technologique	14,29%
06- Baccalauréat professionnel, BMA, Mention complémentaire de niveau bac	14,29%
07- BTS, DUT, DMA, DCG	28,57%
08- Licence, Master, diplôme d'ingénieur, DSCG	28,57%
09- Aucun	0%
10- Autre, précisez :	0%
TOTAL	100%

Nous allons maintenant revenir sur la formation que vous avez reçue au CFA.

Q18 - Avez-vous un permis de conduire ?

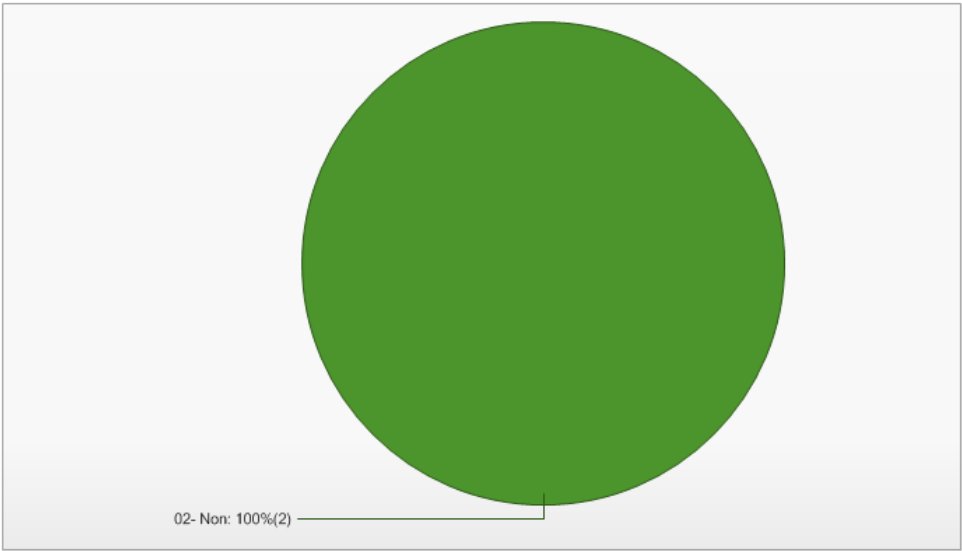


	#
01- Oui	2,00
02- Non	0
Total	2,00

	%
01- Oui	100,00%
02- Non	0%
TOTAL	100%

Nous allons maintenant revenir sur la formation que vous avez reçue au CFA.

Q18 - Avez-vous sollicité auprès du CFA, l'aide financière d'un montant de 500 euros pour le permis B ?

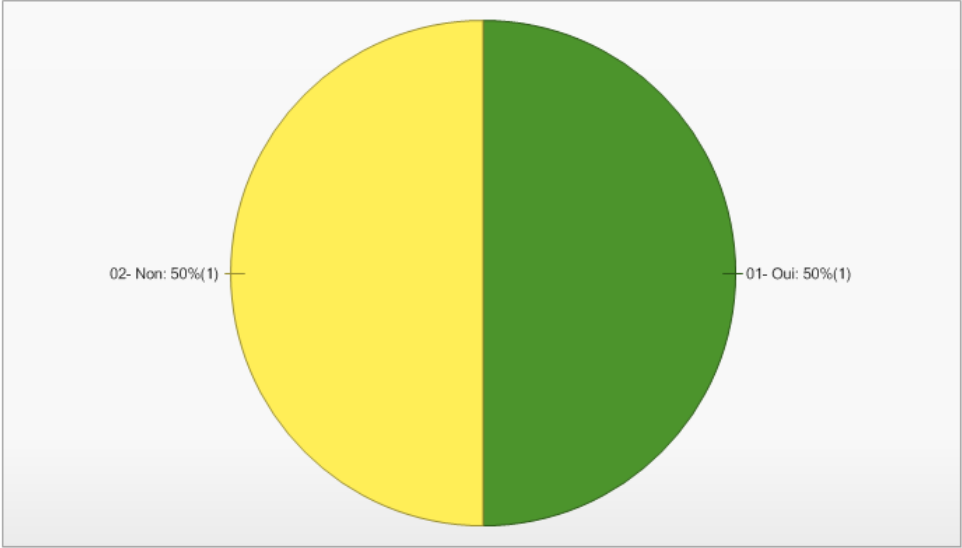


	#
01- Oui	0
02- Non	2,00
Total	2,00

	%
01- Oui	0%
02- Non	100,00%
TOTAL	100%

Nous allons maintenant revenir sur la formation que vous avez reçue au CFA.

Q19 - Avez-vous déménagé depuis votre sortie de formation ?

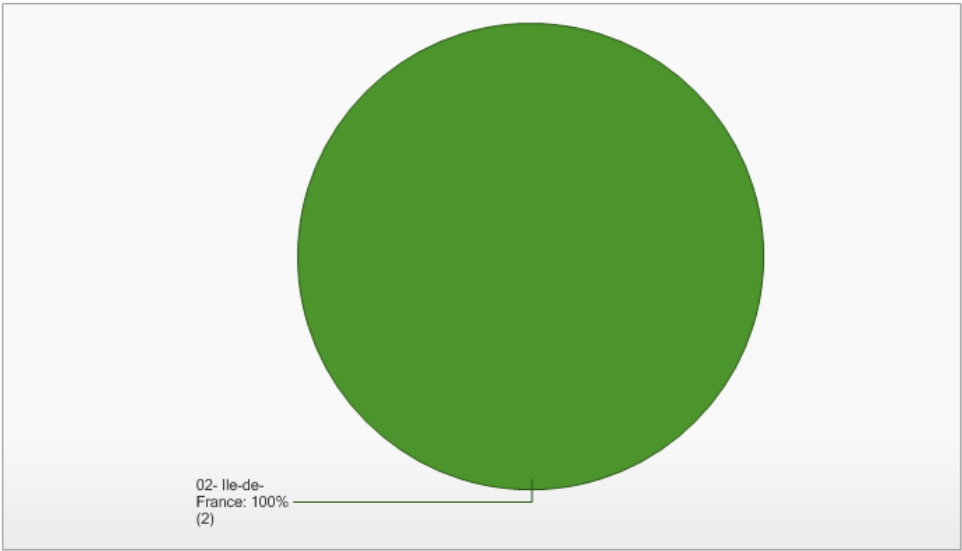


	#
01- Oui	1,00
02- Non	1,00
Total	2,00

	%
01- Oui	50,00%
02- Non	50,00%
TOTAL	100%

Nous allons maintenant revenir sur la formation que vous avez reçue au CFA.

P1 - Où habitez-vous au 1er février 2025 ?



	#
01- Paris	0
02- Ile-de-France	2,00
03- Province	0
04- Europe (hors France)	0
05- Hors Europe	0
Total	2,00

	%
01- Paris	0%
02- Ile-de-France	100,00%
03- Province	0%
04- Europe (hors France)	0%
05- Hors Europe	0%
TOTAL	100%

Nous allons maintenant revenir sur la formation que vous avez reçue au CFA.

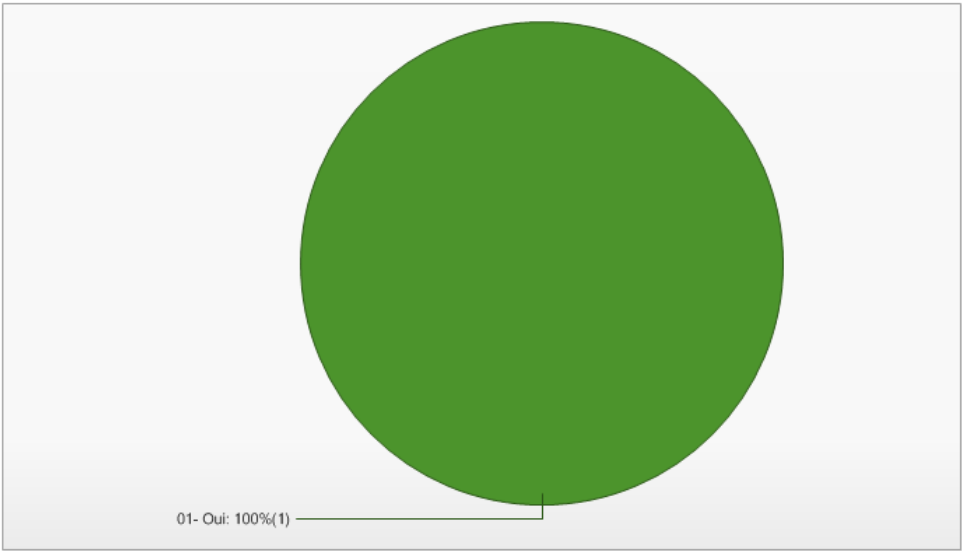
Q20 - Quel était le code postal de votre résidence au 1er février 2025 ?

Somme	Moyenne	Variance	Ecart type	Minimum	Maximum	Population
91400,00	91400,00	,00	,00	91400,00	91400,00	1,00

	#
91400	1

Nous allons maintenant revenir sur la formation que vous avez reçue au CFA.

Q21 - Avez-vous déménagé pour des raisons professionnelles?



	#
01- Oui	1,00
02- Non	0
Total	1,00

	%
01- Oui	100,00%
02- Non	0%
TOTAL	100%

Revenons sur votre parcours personnel et votre environnement familial

P13 - Dans quel lycée étiez-vous inscrit(e) en terminale ?

	#
LEP Alexandre Dumas	1
Lycée joliot curie	1

Revenons sur votre parcours personnel et votre environnement familial

P14A - Dans quelle ville se situait votre lycée ?

	#
Cavaillon	1
Dammarie les lys	1

Revenons sur votre parcours personnel et votre environnement familial

P14B - Dans quel département se situait votre lycée ?

Somme	Moyenne	Variance	Ecart type	Minimum	Maximum	Population
161,00	80,50	24,50	4,95	77,00	84,00	2,00

		#
	77	1
	84	1

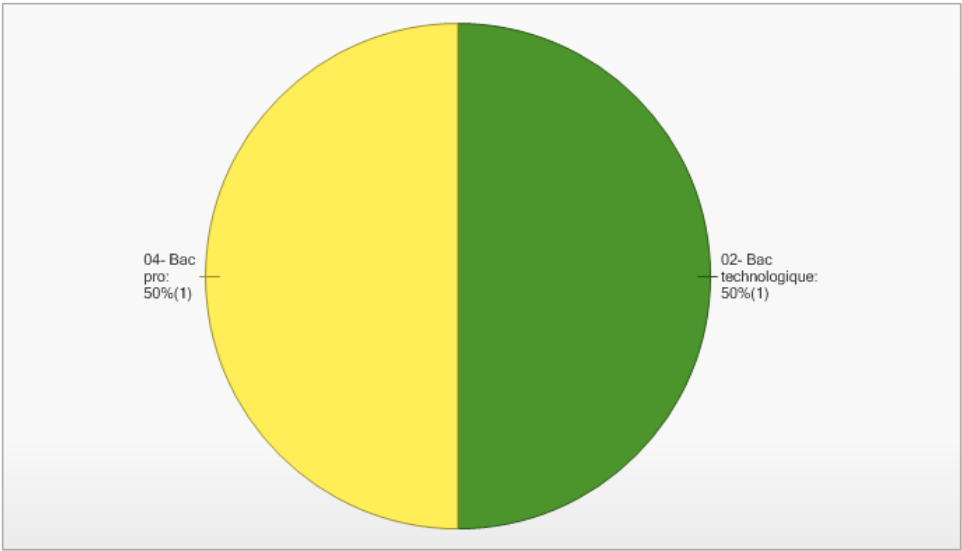
Revenons sur votre parcours personnel et votre environnement familial

P14C - Dans quelle pays se situait votre lycée ?

	#
France	2

Revenons sur votre parcours personnel et votre environnement familial

P15 - Quel bac avez-vous obtenu ?

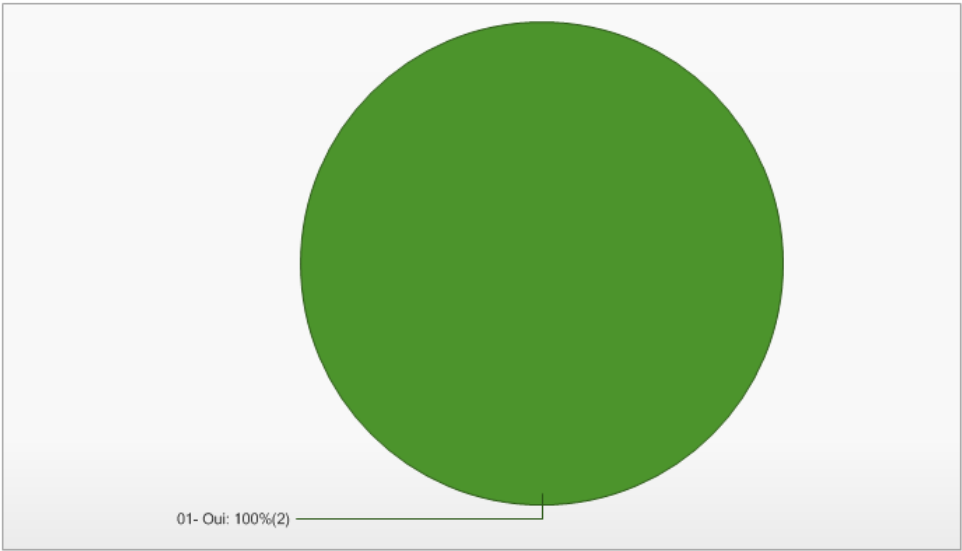


	#
01- Bac général	0
02- Bac technologique	1,00
03- Bac agricole	0
04- Bac pro	1,00
05- Autre, précisez	0
Total	2,00

	%
01- Bac général	0%
02- Bac technologique	50,00%
03- Bac agricole	0%
04- Bac pro	50,00%
05- Autre, précisez	0%
TOTAL	100%

Revenons sur votre parcours personnel et votre environnement familial

P16 - Avez-vous été boursier au cours de votre scolarité ?

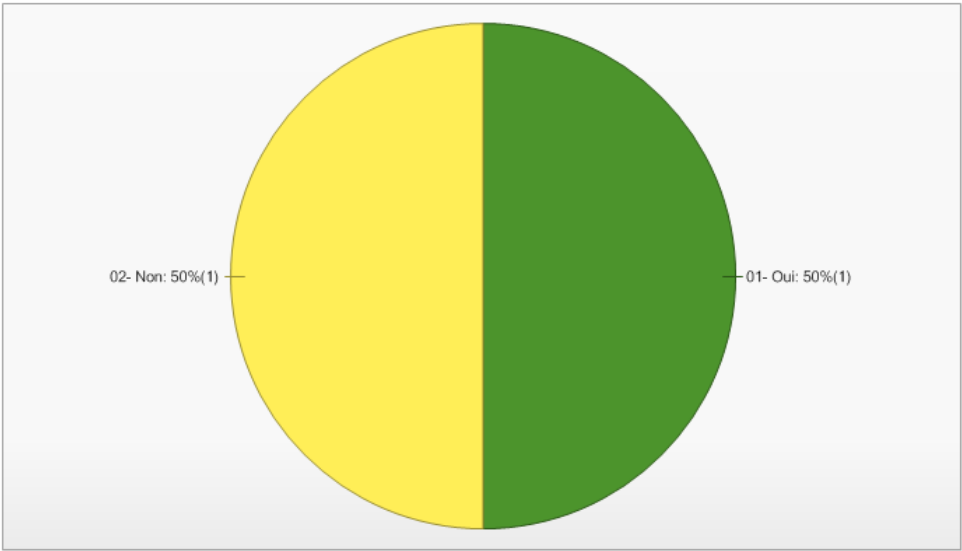


	#
01- Oui	2,00
02- Non	0
Total	2,00

	%
01- Oui	100,00%
02- Non	0%
TOTAL	100%

Revenons sur votre parcours personnel et votre environnement familial

P17 - Aviez-vous déjà suivi une formation en apprentissage avant votre contrat de 2023/2024 ?

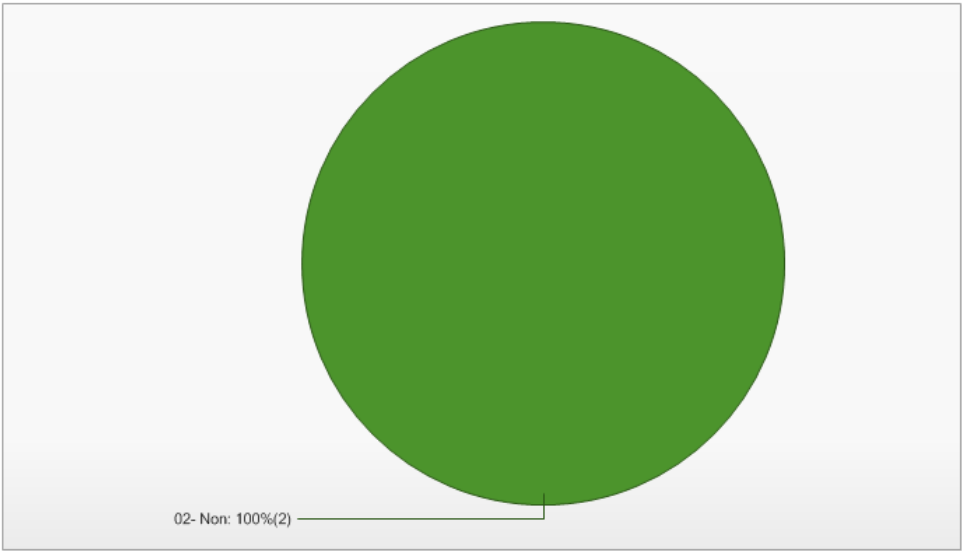


	#
01- Oui	1,00
02- Non	1,00
Total	2,00

	%
01- Oui	50,00%
02- Non	50,00%
TOTAL	100%

Revenons sur votre parcours personnel et votre environnement familial

P18 - Avez-vous déjà travaillé pour financer vos études avant votre contrat d'apprentissage ?

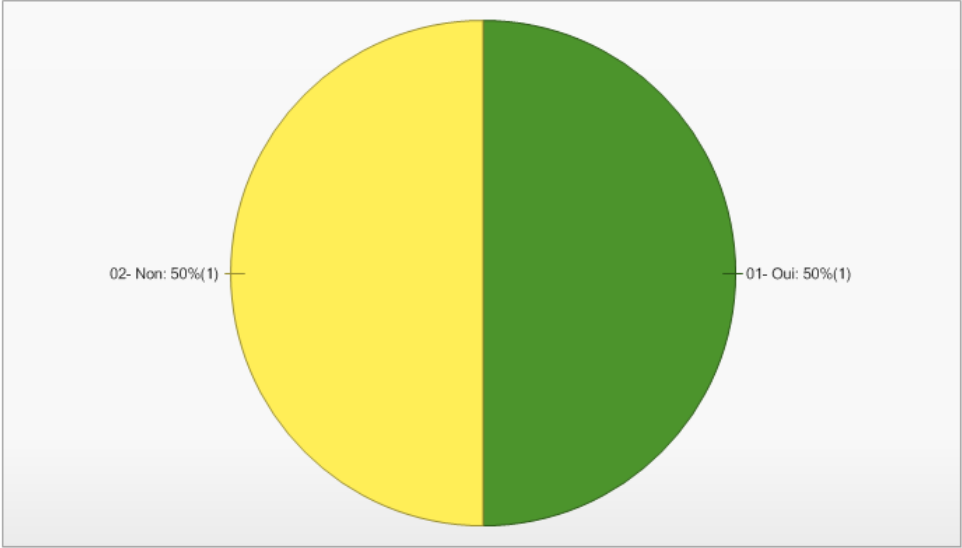


	#
01- Oui	0
02- Non	2,00
Total	2,00

	%
01- Oui	0%
02- Non	100,00%
TOTAL	100%

Revenons sur votre parcours personnel et votre environnement familial

P19 - Au cours de vos études supérieures, avez-vous été amené à louer un logement ?

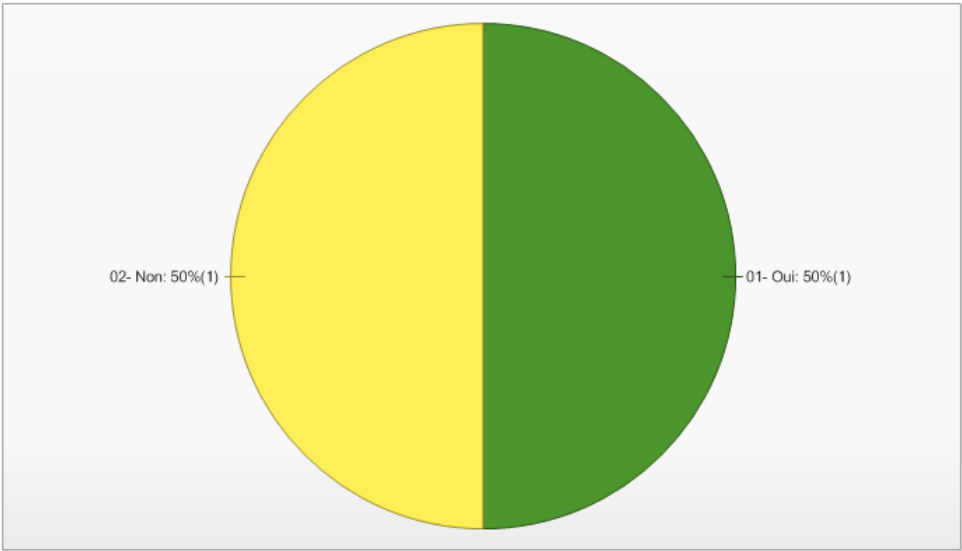


	#
01- Oui	1,00
02- Non	1,00
Total	2,00

	%
01- Oui	50,00%
02- Non	50,00%
TOTAL	100%

Revenons sur votre parcours personnel et votre environnement familial

P20 - Était-ce pour l'année en apprentissage ?

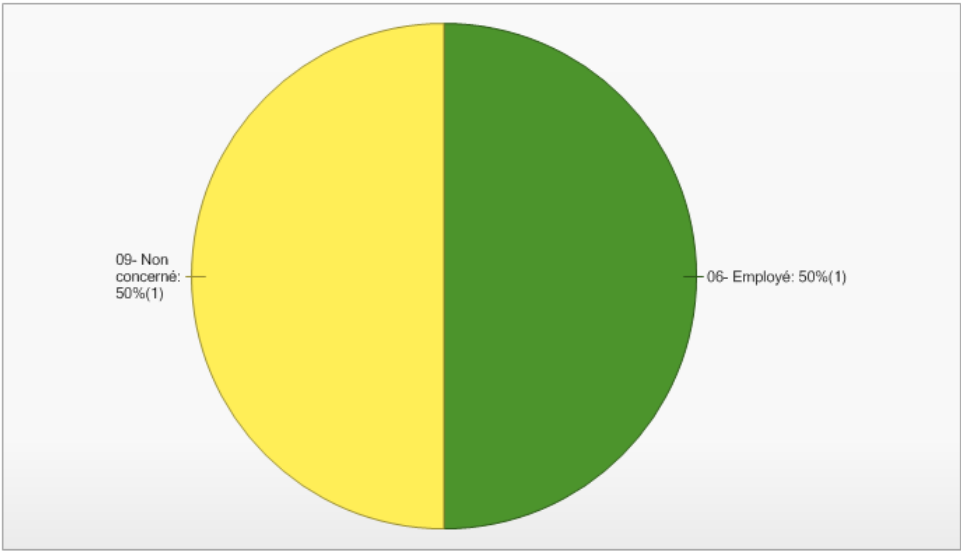


	#
01- Oui	1,00
02- Non	1,00
Total	2,00

	%
01- Oui	50,00%
02- Non	50,00%
TOTAL	100%

Il ne reste que quelques questions sur votre situation familiale et vos études.

P21 - Quelle est la catégorie professionnelle de votre parent 1 ?

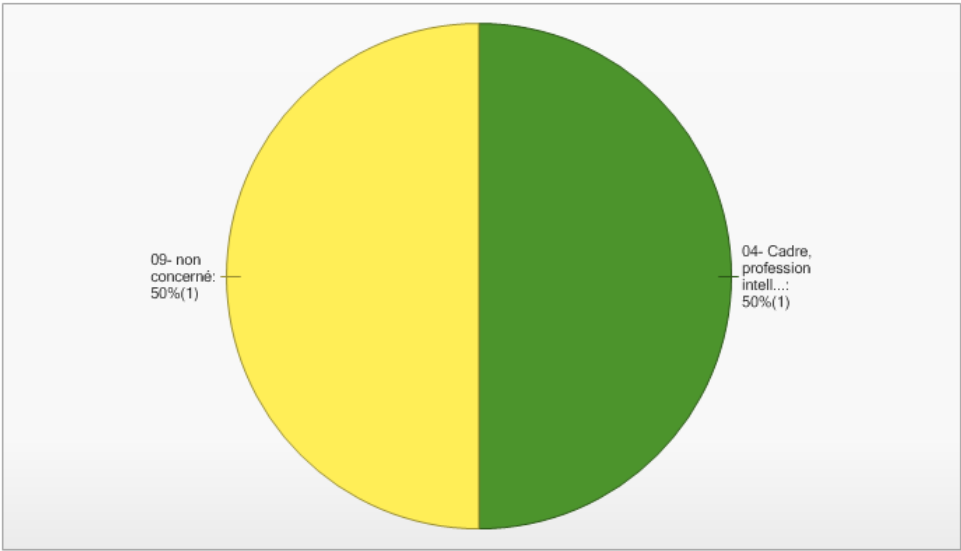


	#
01 Agriculteur, exploitant	0
02- Artisan, commerçant, chef d'entreprise	0
03- Activité libérale	0
04- Cadre, profession intellectuelle supérieure	0
05- Profession intermédiaire (technicien, dessinateur, VRP, agent de maîtrise...)	0
06- Employé	1,00
07- Ouvrier	0
08- Sans activité professionnelle	0
09- Non concerné	1,00
10- Si fonctionnaire, retraité ou autre, précisez la fonction occupée:	0
Total	2,00

	%
01 Agriculteur, exploitant	0%
02- Artisan, commerçant, chef d'entreprise	0%
03- Activité libérale	0%
04- Cadre, profession intellectuelle supérieure	0%
05- Profession intermédiaire (technicien, dessinateur, VRP, agent de maîtrise...)	0%
06- Employé	50,00%
07- Ouvrier	0%
08- Sans activité professionnelle	0%
09- Non concerné	50,00%
10- Si fonctionnaire, retraité ou autre, précisez la fonction occupée:	0%
TOTAL	100%

Il ne reste que quelques questions sur votre situation familiale et vos études.

P22 - Quelle est la catégorie professionnelle de votre parent 2 ?

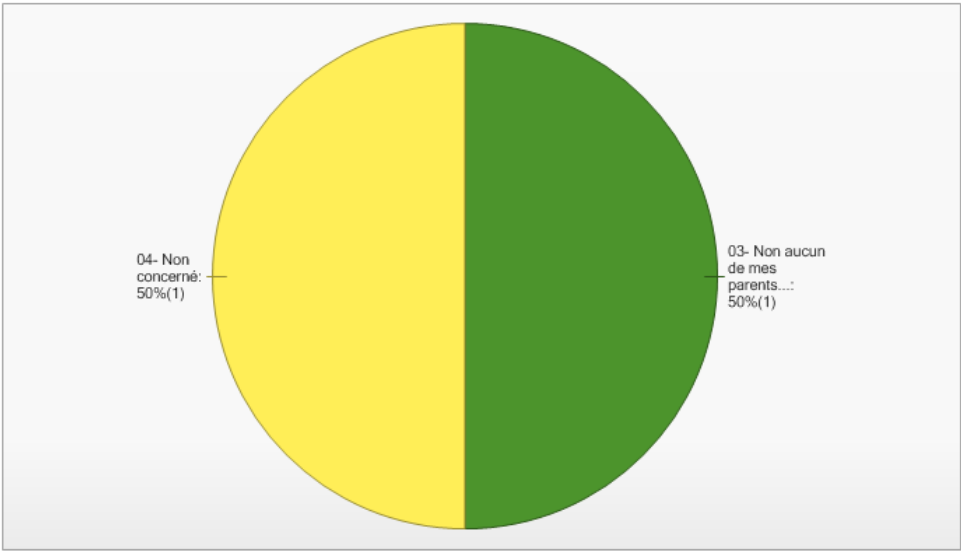


	#
01 Agriculteur, exploitant	0
02- Artisan, commerçant, chef d'entreprise	0
03- Activité libérale	0
04- Cadre, profession intellectuelle supérieure	1,00
05- Profession intermédiaire (technicien, dessinateur, VRP, agent de maîtrise...)	0
06- Employé	0
07- Ouvrier	0
08- Sans activité professionnelle	0
09- non concerné	1,00
10- Si fonctionnaire, retraité ou autre, précisez la fonction occupée:	0
Total	2,00

	%
01 Agriculteur, exploitant	0%
02- Artisan, commerçant, chef d'entreprise	0%
03- Activité libérale	0%
04- Cadre, profession intellectuelle supérieure	50,00%
05- Profession intermédiaire (technicien, dessinateur, VRP, agent de maîtrise...)	0%
06- Employé	0%
07- Ouvrier	0%
08- Sans activité professionnelle	0%
09- non concerné	50,00%
10- Si fonctionnaire, retraité ou autre, précisez la fonction occupée:	0%
TOTAL	100%

Il ne reste que quelques questions sur votre situation familiale et vos études.

P23 - Vos parents sont ils également diplômés de l'enseignement supérieur ?



	#
01- Oui mes deux parents sont titulaires d'un diplôme de l'enseignement supérieur	0
02- Oui l'un de mes parents est titulaire d'un diplôme de l'enseignement supérieur	0
03- Non aucun de mes parents n'est diplômé de l'enseignement supérieur	1,00
04- Non concerné	1,00
Total	2,00

	%
01- Oui mes deux parents sont titulaires d'un diplôme de l'enseignement supérieur	0%
02- Oui l'un de mes parents est titulaire d'un diplôme de l'enseignement supérieur	0%
03- Non aucun de mes parents n'est diplômé de l'enseignement supérieur	50,00%
04- Non concerné	50,00%
TOTAL	100%

Il ne reste que quelques questions sur votre situation familiale et vos études.

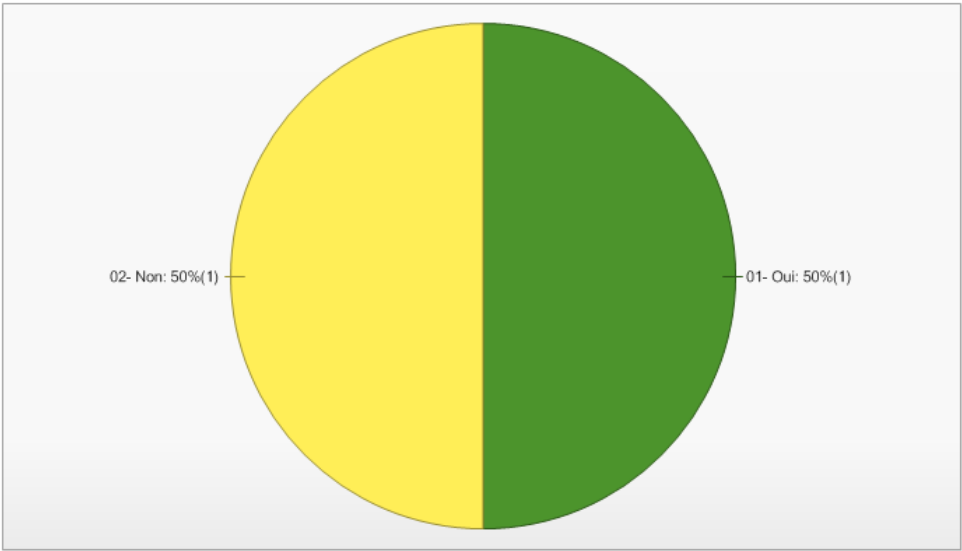
P24 - Est-ce que le niveau d'études de votre parent 2 est :

	#
01- Inférieur au vôtre?	0
02- Equivalent au vôtre?	0
03- Supérieur au vôtre?	0
04- Non concerné	0
Total	,00

	%
01- Inférieur au vôtre?	0%
02- Equivalent au vôtre?	0%
03- Supérieur au vôtre?	0%
04- Non concerné	0%
TOTAL	100%

Il ne reste que quelques questions sur votre situation familiale et vos études.

P25 - Percevez-vous une aide financière de vos parents pendant votre contrat d'apprentissage ?

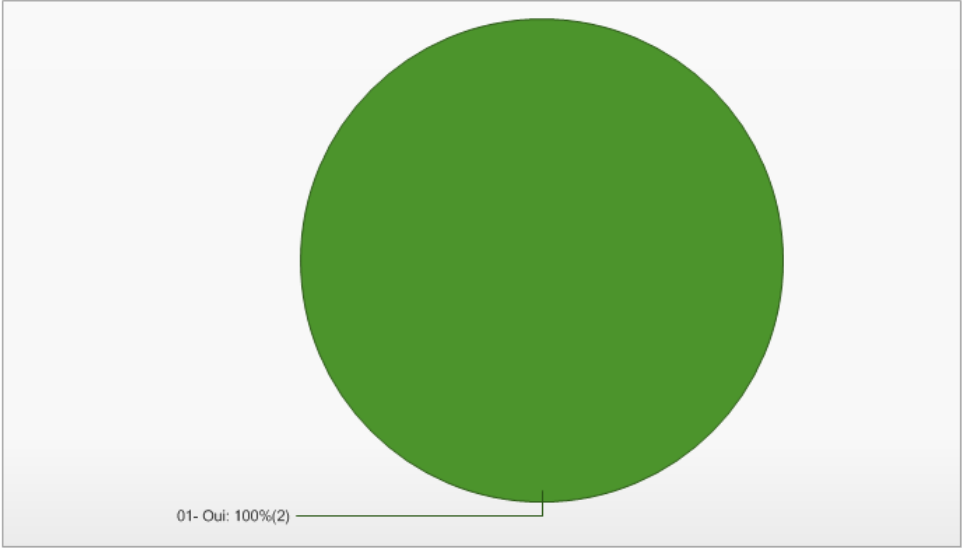


	#
01- Oui	1,00
02- Non	1,00
Total	2,00

	%
01- Oui	50,00%
02- Non	50,00%
TOTAL	100%

Il ne reste que quelques questions sur votre situation familiale et vos études.

P26 - Auriez-vous suivi cette formation si elle n'avait pas été en apprentissage ?

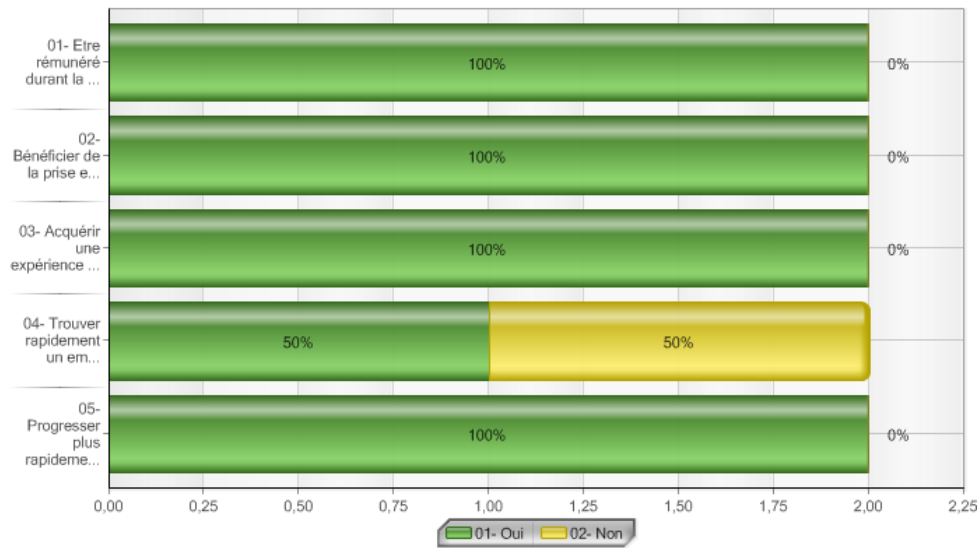


	#
01- Oui	2,00
02- Non	0
Total	2,00

	%
01- Oui	100,00%
02- Non	0%
TOTAL	100%

Il ne reste que quelques questions sur votre situation familiale et vos études.

P27 - Selon vous quels sont les principaux intérêts de la formation en apprentissage ?

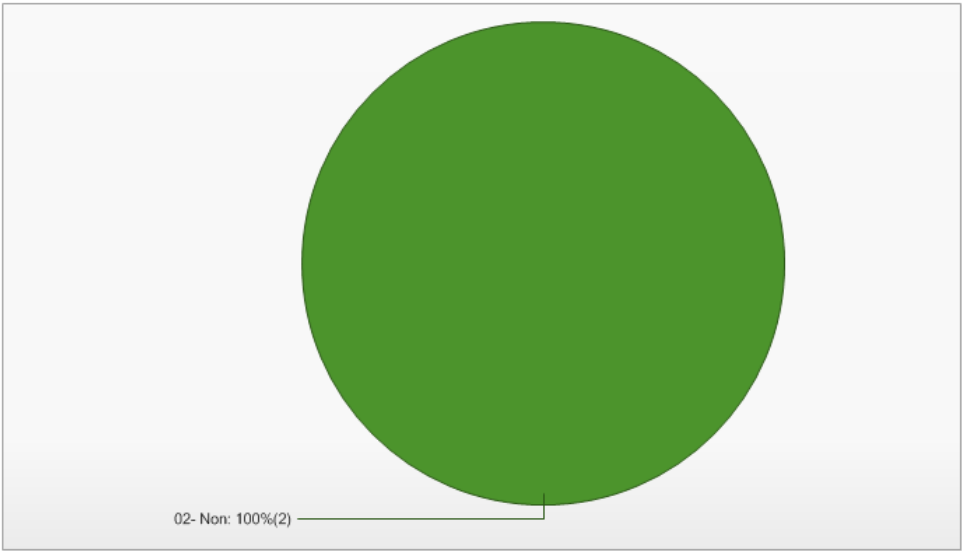


	01- Oui	02- Non	Total
01- Etre rémunéré durant la formation	2,00	0	2,00
02- Bénéficier de la prise en charge du coût de la formation	2,00	0	2,00
03- Acquérir une expérience professionnelle	2,00	0	2,00
04- Trouver rapidement un emploi	1,00	1,00	2,00
05- Progresser plus rapidement dans l'emploi	2,00	0	2,00
TOTAL	9,00	1,00	

	01- Oui	02- Non
01- Etre rémunéré durant la formation	100,00%	0%
02- Bénéficier de la prise en charge du coût de la formation	100,00%	0%
03- Acquérir une expérience professionnelle	100,00%	0%
04- Trouver rapidement un emploi	50,00%	50,00%
05- Progresser plus rapidement dans l'emploi	100,00%	0%

Il ne reste que quelques questions sur votre situation familiale et vos études.

P29 - Avez-vous rencontré des freins à l'apprentissage ?



	#
01- Oui	0
02- Non	2,00
Total	2,00

	%
01- Oui	0%
02- Non	100,00%
TOTAL	100%

Il ne reste que quelques questions sur votre situation familiale et vos études.

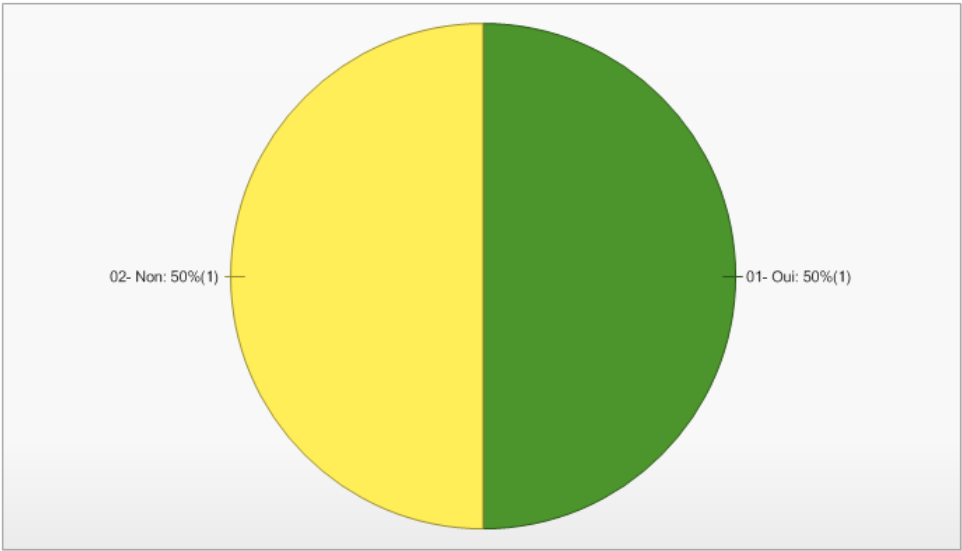
P30 - Quels étaient les freins rencontrés ?

	01- Oui	02- Non	Total
01- Besoin de connaissances non enseignées dans la formation	0	0	,00
02- L'entreprise d'accueil n'avait pas l'intention d'embaucher	0	0	,00
03- Difficultés financières	0	0	,00
04- Surcharge de travail entre l'entreprise et la formation	0	0	,00
05- Manque de renseignements sur les parcours et les débouchés	0	0	,00
06- Manque d'accompagnement pour trouver un apprentissage ou un emploi	0	0	,00
TOTAL	,00	,00	

	01- Oui	02- Non
01- Besoin de connaissances non enseignées dans la formation	0%	0%
02- L'entreprise d'accueil n'avait pas l'intention d'embaucher	0%	0%
03- Difficultés financières	0%	0%
04- Surcharge de travail entre l'entreprise et la formation	0%	0%
05- Manque de renseignements sur les parcours et les débouchés	0%	0%
06- Manque d'accompagnement pour trouver un apprentissage ou un emploi	0%	0%

Il ne reste que quelques questions sur votre situation familiale et vos études.

P31 - Accepteriez-vous d'être contacté par mail pour échanger davantage sur votre expérience ?



	#
01- Oui	1,00
02- Non	1,00
Total	2,00

	%
01- Oui	50,00%
02- Non	50,00%
TOTAL	100%

Il ne reste que quelques questions sur votre situation familiale et vos études.

P32 - A quelle adresse mail souhaitez-vous être contacté ?

dorian.beyssier@sfr.fr	#
	1

Il ne reste que quelques questions sur votre situation familiale et vos études.

P33- Si vous souhaitez faire un commentaire, c'est à vous :