

**Rapport d'étude : ENQUETE 2025 SUR L'INSERTION DANS LA VIE ACTIVE A 6 MOIS**

Filtres appliqués : INGE 3 ENSEA

Dernière mise à jour des résultats : 12/11/2025

**Sommaire**

**ENQUETE 2025 SUR L'INSERTION DANS LA VIE ACTIVE - Q1 -** Au 1er février 2025, quelle était votre situation principale ?

**ENQUETE 2025 SUR L'INSERTION DANS LA VIE ACTIVE -** Comment avez-vous connu la formation que vous avez suivie ?<br>

**Vous poursuivez vos études :** - QE – Quelles sont les principales raisons de votre poursuite d'études ? (3 réponses max)

**Vous poursuivez vos études :** - QF – Quel est le diplôme que vous préparez ?

**Vous poursuivez vos études :** - P3 - Quel est son l'intitulé ?

**Vous poursuivez vos études :** - P4 - Dans quelle université ou école / CFA ou CFP ?

**Vous poursuivez vos études :** - P5 - Poursuivez-vous votre alternance dans la même entreprise que pour le contrat précédent ?

**Au 1er février 2025, vous étiez sans emploi :** - Q2 - Au 1er février 2025, vous étiez sans emploi et n'en cherchiez pas, était-ce parce que ... ?

**Au 1er février 2025, vous étiez en recherche d'emploi :** - Q3 - Quelles étaient les démarches que vous aviez entreprises pour chercher un emploi ?

**Vous étiez en emploi au 1er février 2025 :** - Q4 - Quel métier exerciez vous ?

**Vous étiez en emploi au 1er février 2025 :** - Q5 - Quelle était votre catégorie professionnelle ?

Q6 - Cet emploi correspondait-il à votre formation ...

**Vous étiez en emploi au 1er février 2025 :** - Q7 - Quel était votre contrat de travail au 1er février 2025 ?

**Vous étiez en emploi au 1er février 2025 :** - Q8 - Vous travailliez ... ?

**Vous étiez en emploi au 1er février 2025 :** - Q9 - Quel est le nom de l'entreprise dans laquelle vous travailliez au 1er février 2025 ?

**Vous étiez en emploi au 1er février 2025 :** - QG - Quel est le type cette entreprise ?

**Vous étiez en emploi au 1er février 2025 :** - QH - Quelle est sa taille ?

**Vous étiez en emploi au 1er février 2025 :** - Q10A - Dans quelle ville se situe-t-elle ?

**Vous étiez en emploi au 1er février 2025 :** - Q10B - Quel est le code postal de cette commune ?

**Vous étiez en emploi au 1er février 2025 :** - Q11 - Dans quelle grande branche classez-vous votre employeur ?

**Vous étiez en emploi au 1er février 2025 :** - Q12 - Avez-vous été embauché chez l'employeur de votre apprentissage ?

**Vous étiez en emploi au 1er février 2025 :** - Q13 - Etait-ce votre premier emploi depuis votre sortie de formation ?

**Vous étiez en emploi au 1er février 2025 :** - QI - Dans quelle tranche se situe votre salaire brut annuel, incluant les primes éventuelles ?

**Nous allons maintenant revenir sur la formation que vous avez reçue au CFA.** - QJ - Pourquoi aviez-vous choisi cette formation ?

**Nous allons maintenant revenir sur la formation que vous avez reçue au CFA.** - QK - Comment avez-vous trouvé votre contrat d'apprentissage ?

**Nous allons maintenant revenir sur la formation que vous avez reçue au CFA.** - Q14 - Est-ce que votre formation correspondait à ce que vous vouliez faire ?

**Nous allons maintenant revenir sur la formation que vous avez reçue au CFA.** - Q15 - Diriez-vous qu'elle était :

**Nous allons maintenant revenir sur la formation que vous avez reçue au CFA.** - QL - En quoi était-elle insatisfaisante ?

**Nous allons maintenant revenir sur la formation que vous avez reçue au CFA.** - Q16 - Avez-vous obtenu le diplôme préparé l'année dernière ?

**Nous allons maintenant revenir sur la formation que vous avez reçue au CFA.** - QM - Pouvez-vous préciser votre réponse ?

**Nous allons maintenant revenir sur la formation que vous avez reçue au CFA.** - Q17 - Quels sont tous les diplômes dont vous êtes titulaire ?

**Nous allons maintenant revenir sur la formation que vous avez reçue au CFA.** - Q18 - Avez-vous un permis de conduire ?

**Nous allons maintenant revenir sur la formation que vous avez reçue au CFA.** - Q18 - Avez-vous sollicité auprès du CFA, l'aide financière d'un montant de 500 euros pour le permis B ?

**Nous allons maintenant revenir sur la formation que vous avez reçue au CFA.** - Q19 - Avez-vous déménagé depuis votre sortie de formation ?

**Nous allons maintenant revenir sur la formation que vous avez reçue au CFA.** - P1 - Où habitez-vous au 1er février 2025 ?

**Nous allons maintenant revenir sur la formation que vous avez reçue au CFA.** - Q20 - Quel était le code postal de votre résidence au 1er février 2025 ?

**Nous allons maintenant revenir sur la formation que vous avez reçue au CFA.** - Q21 - Avez-vous déménagé pour des raisons professionnelles ?

**Revenons sur votre parcours personnel et votre environnement familial** - P13 - Dans quel lycée étiez-vous inscrit(e) en terminale ?

**Revenons sur votre parcours personnel et votre environnement familial** - P14A - Dans quelle ville se situait votre lycée ?

**Revenons sur votre parcours personnel et votre environnement familial** - P14B - Dans quel département se situait votre lycée ?

**Revenons sur votre parcours personnel et votre environnement familial** - P14C - Dans quelle pays se situait votre lycée ?

**Revenons sur votre parcours personnel et votre environnement familial** - P15 - Quel bac avez-vous obtenu ?

**Revenons sur votre parcours personnel et votre environnement familial** - P16 - Avez-vous été boursier au cours de votre scolarité ?

**Revenons sur votre parcours personnel et votre environnement familial** - P17 - Aviez-vous déjà suivi une formation en apprentissage avant votre contrat de 2023/2024 ?

**Revenons sur votre parcours personnel et votre environnement familial** - P18 - Avez-vous déjà travaillé pour financer vos études avant votre contrat d'apprentissage ?

**Revenons sur votre parcours personnel et votre environnement familial** - P19 - Au cours de vos études supérieures, avez-vous été amené à louer un logement ?

**Revenons sur votre parcours personnel et votre environnement familial** - P20 - Était-ce pour l'année en apprentissage ?

**Il ne reste que quelques questions sur votre situation familiale et vos études.** - P21 - Quelle est la catégorie professionnelle de votre parent 1 ?

**Il ne reste que quelques questions sur votre situation familiale et vos études.** - P22 - Quelle est la catégorie professionnelle de votre parent 2 ?

**Il ne reste que quelques questions sur votre situation familiale et vos études.** - P23 - Vos parents sont ils également diplômés de l'enseignement supérieur ?

**Il ne reste que quelques questions sur votre situation familiale et vos études.** - P24 - Est-ce que le niveau d'études de votre parent 2 est :

**Il ne reste que quelques questions sur votre situation familiale et vos études.** - P25 - Perceviez-vous une aide financière de vos parents pendant votre contrat d'apprentissage ?

**Il ne reste que quelques questions sur votre situation familiale et vos études.** - P26 - Auriez-vous suivi cette formation si elle n'avait pas été en apprentissage ?

P27 - Selon vous quels sont les principaux intérêts de la formation en apprentissage ?

**Il ne reste que quelques questions sur votre situation familiale et vos études.** - P29 - Avez-vous rencontré des freins à l'apprentissage ?

P30 - Quels étaient les freins rencontrés ?

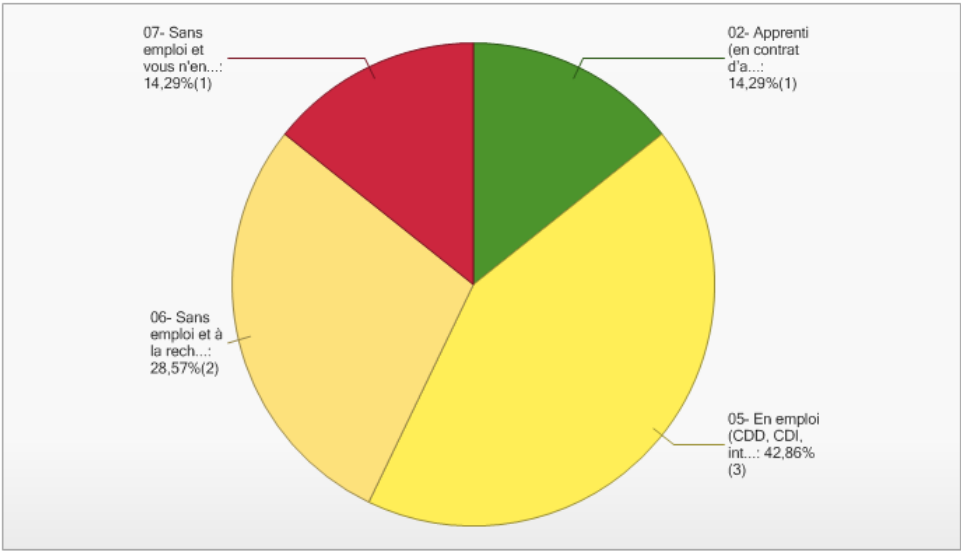
**Il ne reste que quelques questions sur votre situation familiale et vos études.** - P31 - Accepteriez-vous d'être contacté par mail pour échanger davantage sur votre expérience ?

**Il ne reste que quelques questions sur votre situation familiale et vos études.** - P32 - A quelle adresse mail souhaitez-vous être contacté ?

**Il ne reste que quelques questions sur votre situation familiale et vos études.** - P33- Si vous souhaitez faire un commentaire, c'est à vous :

ENQUETE 2025 SUR L'INSERTION DANS LA VIE ACTIVE

Q1 - Au 1er février 2025, quelle était votre situation principale ?

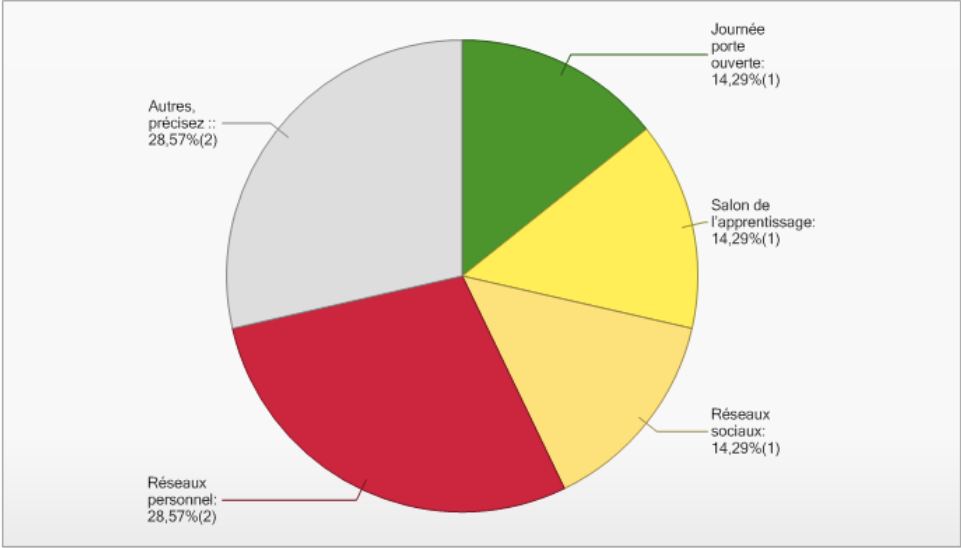


|   | #    |
|---|------|
| 01- Élève, étudiant (vous poursuivez des études au collège, lycée, CNED, Université, ...) | 0    |
| 02- Apprenti (en contrat d'apprentissage dans un CFA, ...)                                | 1,00 |
| 03- En service civique ou volontariat   | 0    |
| 04- En stage de formation professionnelle continue (GRETA, AFPA, proposé par Pôle emploi) | 0    |
| 05- En emploi (CDD, CDI, intérim, contrat de professionnalisation, emploi d'avenir ...)   | 3,00 |
| 06- Sans emploi et à la recherche d'un emploi   | 2,00 |
| 07- Sans emploi et vous n'en cherchez pas   | 1,00 |
| Total   | 7,00 |

|   | %      |
|---|--------|
| 01- Élève, étudiant (vous poursuivez des études au collège, lycée, CNED, Université, ...) | 0%     |
| 02- Apprenti (en contrat d'apprentissage dans un CFA, ...)                                | 14,29% |
| 03- En service civique ou volontariat   | 0%     |
| 04- En stage de formation professionnelle continue (GRETA, AFPA, proposé par Pôle emploi) | 0%     |
| 05- En emploi (CDD, CDI, intérim, contrat de professionnalisation, emploi d'avenir ...)   | 42,86% |
| 06- Sans emploi et à la recherche d'un emploi   | 28,57% |
| 07- Sans emploi et vous n'en cherchez pas   | 14,29% |
| TOTAL   | 100%   |

ENQUETE 2025 SUR L'INSERTION DANS LA VIE ACTIVE

Comment avez-vous connu la formation que vous avez suivie ?<br>



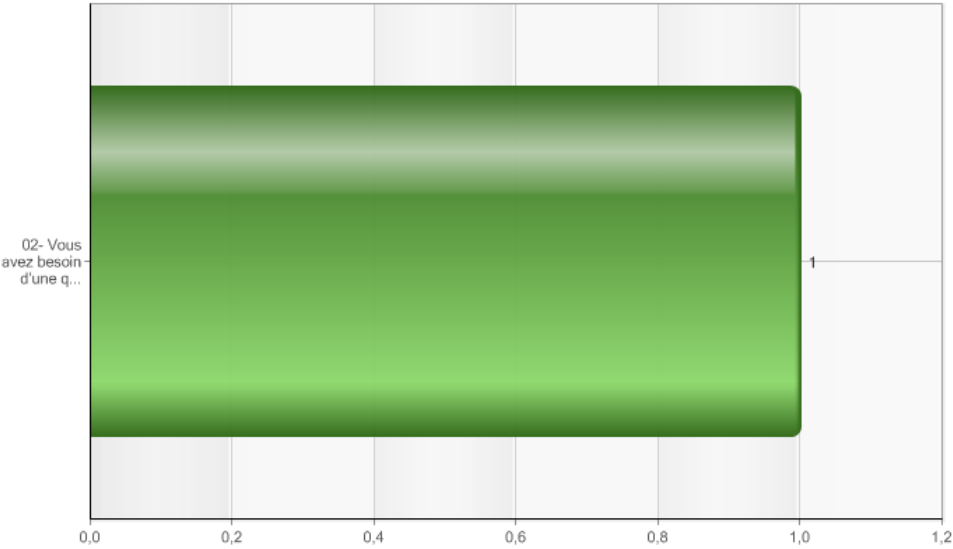
|                          | #    |
|--------------------------|------|
| Journée porte ouverte    | 1,00 |
| Salon de l'apprentissage | 1,00 |
| Site web du CFA UNION    | 0    |
| Réseaux sociaux          | 1,00 |
| Réseaux personnel        | 2,00 |
| Autres, précisez :       | 2,00 |
| Total                    | 7,00 |

|                          | %      |
|--------------------------|--------|
| Journée porte ouverte    | 14,29% |
| Salon de l'apprentissage | 14,29% |
| Site web du CFA UNION    | 0%     |
| Réseaux sociaux          | 14,29% |
| Réseaux personnel        | 28,57% |
| Autres, précisez :       | 28,57% |
| TOTAL                    | 100%   |

| Verbatim                    |   |
|-----------------------------|---|
| Google                      | 1 |
| le site internet de l'ensea | 1 |

**Vous poursuivez vos études :**

**QE – Quelles sont les principales raisons de votre poursuite d'études ? (3 réponses max)**



| #   |      |
|---|------|
| 01- Intérêt pour le contenu de la formation   | 0    |
| 02- Vous avez besoin d'une qualification supplémentaire pour le métier que vous voulez exercer, Intérêt pour le contenu de la formation | 1,00 |
| 03- Vous ne souhaitez pas commencer votre vie professionnelle pour le moment  | 0    |
| 04- Vous avez échoué à l'examen   | 0    |
| 05- Vous n'avez pas trouvé d'emploi   | 0    |
| 06- Autre (Préciser)  | 0    |
| Total   | 1,00 |

| %   |         |
|---|---------|
| 01- Intérêt pour le contenu de la formation   | 0%      |
| 02- Vous avez besoin d'une qualification supplémentaire pour le métier que vous voulez exercer, Intérêt pour le contenu de la formation | 100,00% |
| 03- Vous ne souhaitez pas commencer votre vie professionnelle pour le moment  | 0%      |
| 04- Vous avez échoué à l'examen   | 0%      |
| 05- Vous n'avez pas trouvé d'emploi   | 0%      |
| 06- Autre (Préciser)  | 0%      |
| TOTAL   | 100%    |

**Vous poursuivez vos études :**

**QF – Quel est le diplôme que vous préparez ?**

|  | #   |
|--|-----|
| 01- Mention complémentaire   | 0   |
| 02- Niveau 3 (CAP, titre) ,  | 0   |
| 03- Niveau 4 (Bac général, technologique ou professionnel, BP, BT ou équivalent, titre) ,                        | 0   |
| 04- Niveau 5 (Diplôme de niveau bac+2 : DUT, BTS, écoles des formations sanitaires ou sociales, titre...) ,      | 0   |
| 05- Niveau 6 (Diplôme de niveau bac+3 ou 4 : BUT, licence, master 1ère année ou équivalent, titre) ,             | 0   |
| 06- Niveau 7 (Diplôme de niveau égal et supérieur à bac+5 : master, doctorat, diplôme de grande école, titre...) | 0   |
| 07- Niveau 8 (doctorat, habilitation à diriger des recherches)   | 0   |
| Total  | ,00 |

|  | %    |
|--|------|
| 01- Mention complémentaire   | 0%   |
| 02- Niveau 3 (CAP, titre) ,  | 0%   |
| 03- Niveau 4 (Bac général, technologique ou professionnel, BP, BT ou équivalent, titre) ,                        | 0%   |
| 04- Niveau 5 (Diplôme de niveau bac+2 : DUT, BTS, écoles des formations sanitaires ou sociales, titre...) ,      | 0%   |
| 05- Niveau 6 (Diplôme de niveau bac+3 ou 4 : BUT, licence, master 1ère année ou équivalent, titre) ,             | 0%   |
| 06- Niveau 7 (Diplôme de niveau égal et supérieur à bac+5 : master, doctorat, diplôme de grande école, titre...) | 0%   |
| 07- Niveau 8 (doctorat, habilitation à diriger des recherches)   | 0%   |
| TOTAL  | 100% |

**Vous poursuivez vos études :**

**P3 - Quel est son l'intitulé ?**

**Vous poursuivez vos études :**

**P4 - Dans quelle université ou école / CFA ou CFP ?**



**Vous poursuivez vos études :**

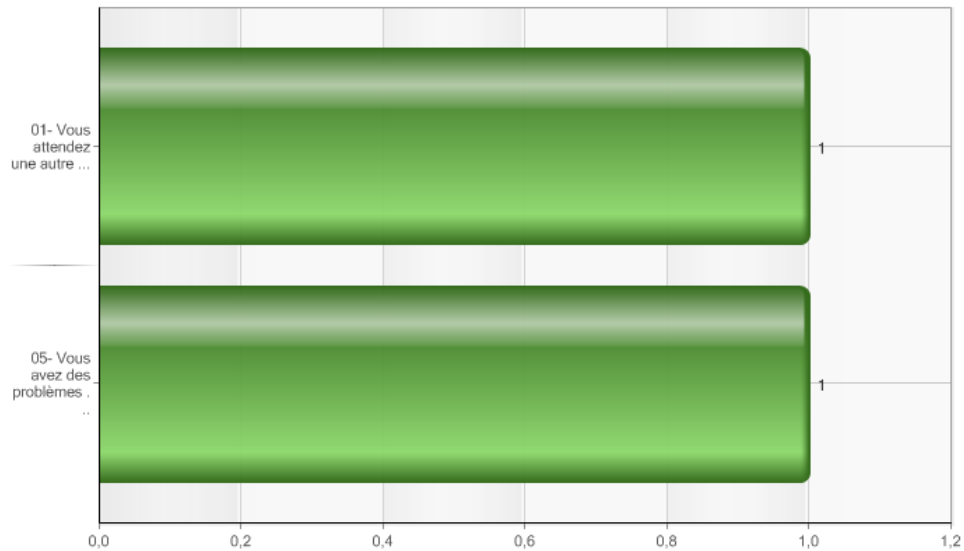
**P5 - Poursuivez-vous votre alternance dans la même entreprise que pour le contrat précédent ?**

|         | #   |
|---------|-----|
| 01- Oui | 0   |
| 02- Non | 0   |
| Total   | ,00 |

|         | %    |
|---------|------|
| 01- Oui | 0%   |
| 02- Non | 0%   |
| TOTAL   | 100% |

Au 1er février 2025, vous étiez sans emploi :

Q2 - Au 1er février 2025, vous étiez sans emploi et n'en cherchiez pas, était-ce parce que ... ?

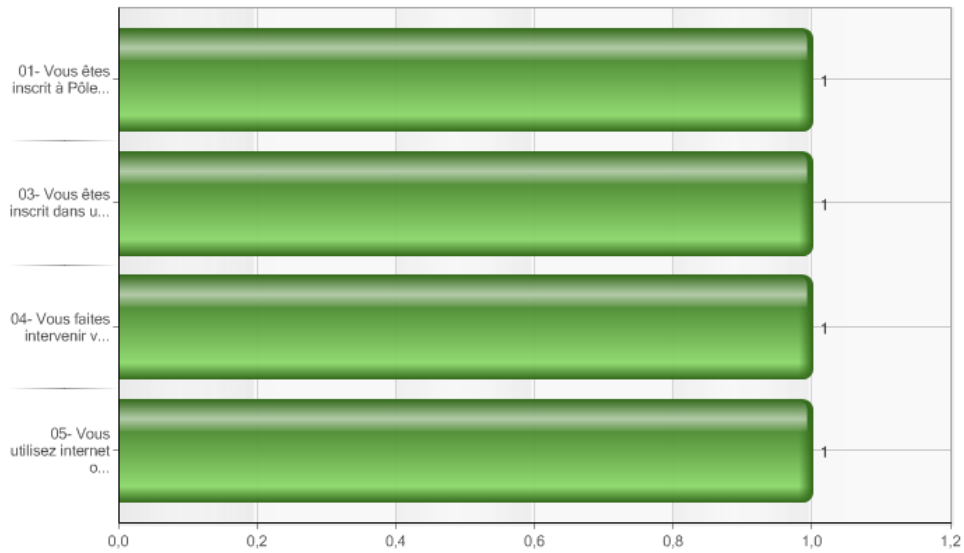


| #   |      |
|---|------|
| 01- Vous attendez une autre formation, un contrat en alternance ; vous préparez un concours       | 1,00 |
| 02- Vous avez trouvé un poste qui doit se libérer bientôt ou vous allez vous engager dans l'armée | 0    |
| 03- Vous êtes en séjour à l'étranger  | 0    |
| 04- Vous attendez d'obtenir votre permis de conduire  | 0    |
| 05- Vous avez des problèmes de santé  | 1,00 |
| 06- Pour des raisons familiales   | 0    |
| 07- Autre raison, précisez  | 0    |
| Total   | 2,00 |

| %   |        |
|---|--------|
| 01- Vous attendez une autre formation, un contrat en alternance ; vous préparez un concours       | 50,00% |
| 02- Vous avez trouvé un poste qui doit se libérer bientôt ou vous allez vous engager dans l'armée | 0%     |
| 03- Vous êtes en séjour à l'étranger  | 0%     |
| 04- Vous attendez d'obtenir votre permis de conduire  | 0%     |
| 05- Vous avez des problèmes de santé  | 50,00% |
| 06- Pour des raisons familiales   | 0%     |
| 07- Autre raison, précisez  | 0%     |
| TOTAL   | 100%   |

Au 1er février 2025, vous étiez en recherche d'emploi :

Q3 - Quelles étaient les démarches que vous aviez entreprises pour chercher un emploi ?



| #  |      |
|--|------|
| 01- Vous êtes inscrit à Pôle emploi  | 1,00 |
| 02- Vous avez contacté une mission locale ou un service d'aide à l'insertion | 0    |
| 03- Vous êtes inscrit dans une agence d'intérim                              | 1,00 |
| 04- Vous faites intervenir vos relations personnelles                        | 1,00 |
| 05- Vous utilisez internet ou les réseaux sociaux                            | 1,00 |
| 06- Vous faites des candidatures spontanées                                  | 0    |
| 07- Autre, précisez  | 0    |
| Total  | 4,00 |

| %  |        |
|--|--------|
| 01- Vous êtes inscrit à Pôle emploi  | 25,00% |
| 02- Vous avez contacté une mission locale ou un service d'aide à l'insertion | 0%     |
| 03- Vous êtes inscrit dans une agence d'intérim                              | 25,00% |
| 04- Vous faites intervenir vos relations personnelles                        | 25,00% |
| 05- Vous utilisez internet ou les réseaux sociaux                            | 25,00% |
| 06- Vous faites des candidatures spontanées                                  | 0%     |
| 07- Autre, précisez  | 0%     |
| TOTAL  | 100%   |

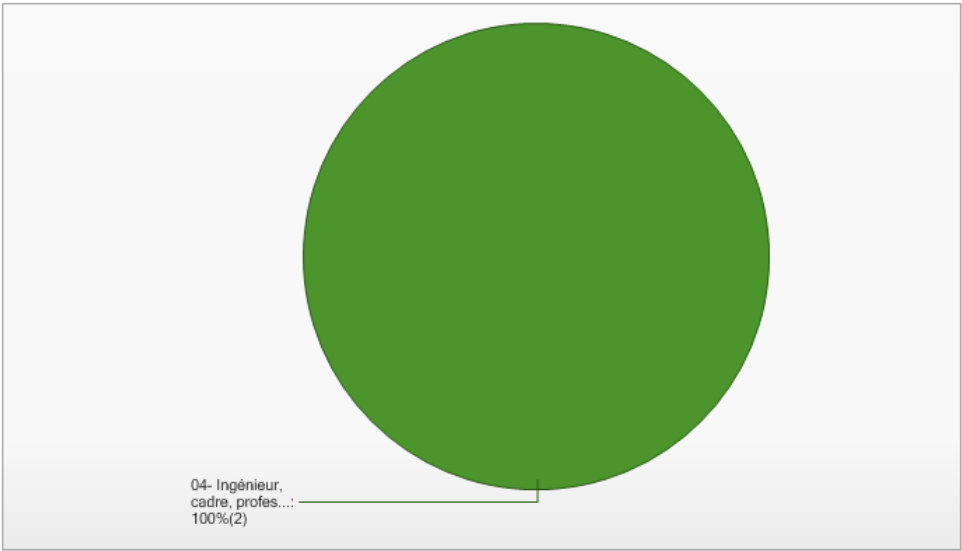
**Vous étiez en emploi au 1er février 2025 :**

**Q4 - Quel métier exerciez vous ?**

|                                       | # |
|---------------------------------------|---|
| Ingénieur en électronique et logiciel | 1 |

Vous étiez en emploi au 1er février 2025 :

Q5 - Quelle était votre catégorie professionnelle ?

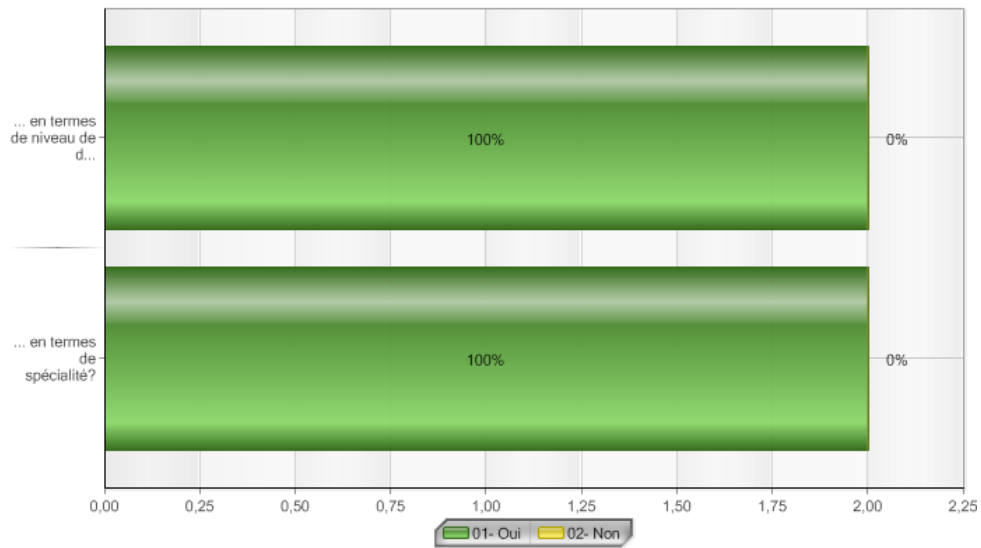


|   | #    |
|---|------|
| 01- Ouvrier   | 0    |
| 02- Employé   | 0    |
| 03- Profession intermédiaire (technicien, dessinateur, VRP, agent de maîtrise...) | 0    |
| 04- Ingénieur, cadre, professeur  | 2,00 |
| 05- Autre, précisez:  | 0    |
| Total   | 2,00 |

|   | %       |
|---|---------|
| 01- Ouvrier   | 0%      |
| 02- Employé   | 0%      |
| 03- Profession intermédiaire (technicien, dessinateur, VRP, agent de maîtrise...) | 0%      |
| 04- Ingénieur, cadre, professeur  | 100,00% |
| 05- Autre, précisez:  | 0%      |
| TOTAL   | 100%    |

Vous étiez en emploi au 1er février 2025 :

Q6 - Cet emploi correspondait-il à votre formation ...

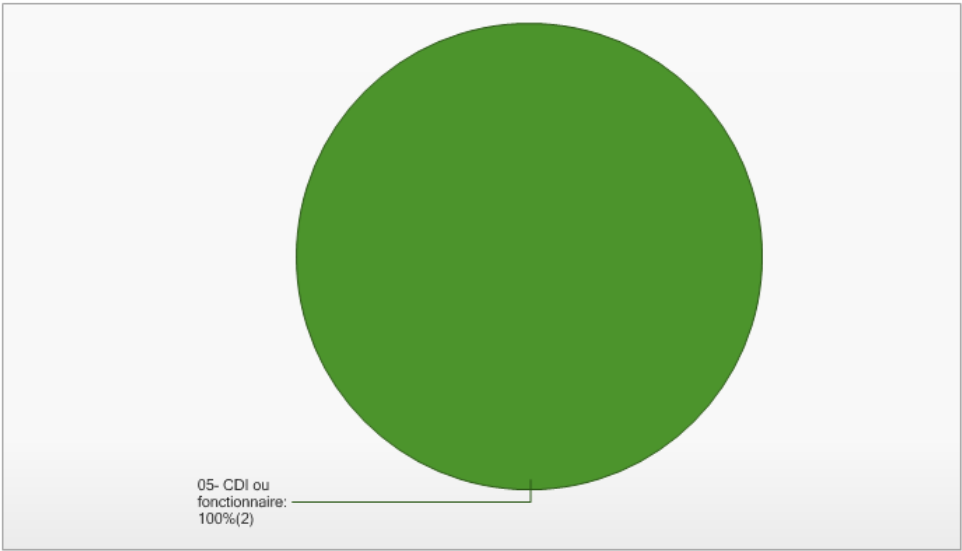


|                                     | 01- Oui | 02- Non | Total |
|-------------------------------------|---------|---------|-------|
| ... en termes de niveau de diplôme? | 2,00    | 0       | 2,00  |
| ... en termes de spécialité?        | 2,00    | 0       | 2,00  |
| TOTAL                               | 4,00    | ,00     |       |

|                                     | 01- Oui | 02- Non |
|-------------------------------------|---------|---------|
| ... en termes de niveau de diplôme? | 100,00% | 0%      |
| ... en termes de spécialité?        | 100,00% | 0%      |

Vous étiez en emploi au 1er février 2025 :

Q7 - Quel était votre contrat de travail au 1er février 2025 ?

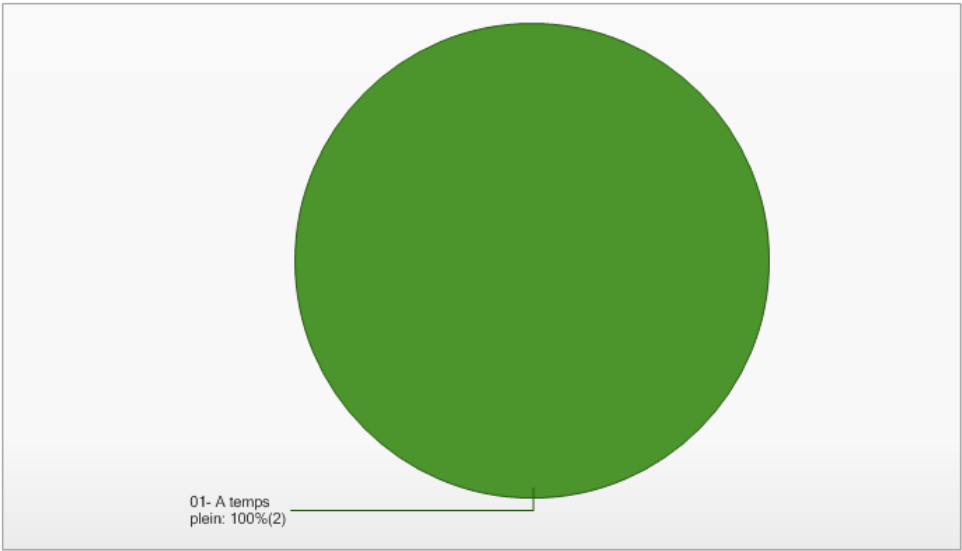


|                                     | #    |
|-------------------------------------|------|
| 01- Contrat de professionnalisation | 0    |
| 02- Contrat d'intérim (en CDD)      | 0    |
| 03- CDD de moins de 6 mois          | 0    |
| 04- CDD de 6 mois et plus           | 0    |
| 05- CDI ou fonctionnaire            | 2,00 |
| 06- Installé(e) à votre compte      | 0    |
| 07- Engagé(e) dans l'armée          | 0    |
| 08- Autre, précisez :               | 0    |
| Total                               | 2,00 |

|                                     | %       |
|-------------------------------------|---------|
| 01- Contrat de professionnalisation | 0%      |
| 02- Contrat d'intérim (en CDD)      | 0%      |
| 03- CDD de moins de 6 mois          | 0%      |
| 04- CDD de 6 mois et plus           | 0%      |
| 05- CDI ou fonctionnaire            | 100,00% |
| 06- Installé(e) à votre compte      | 0%      |
| 07- Engagé(e) dans l'armée          | 0%      |
| 08- Autre, précisez :               | 0%      |
| TOTAL                               | 100%    |

Vous étiez en emploi au 1er février 2025 :

Q8 - Vous travailliez ... ?



|                     | #    |
|---------------------|------|
| 01- A temps plein   | 2,00 |
| 02- A temps partiel | 0    |
| Total               | 2,00 |

|                     | %       |
|---------------------|---------|
| 01- A temps plein   | 100,00% |
| 02- A temps partiel | 0%      |
| TOTAL               | 100%    |



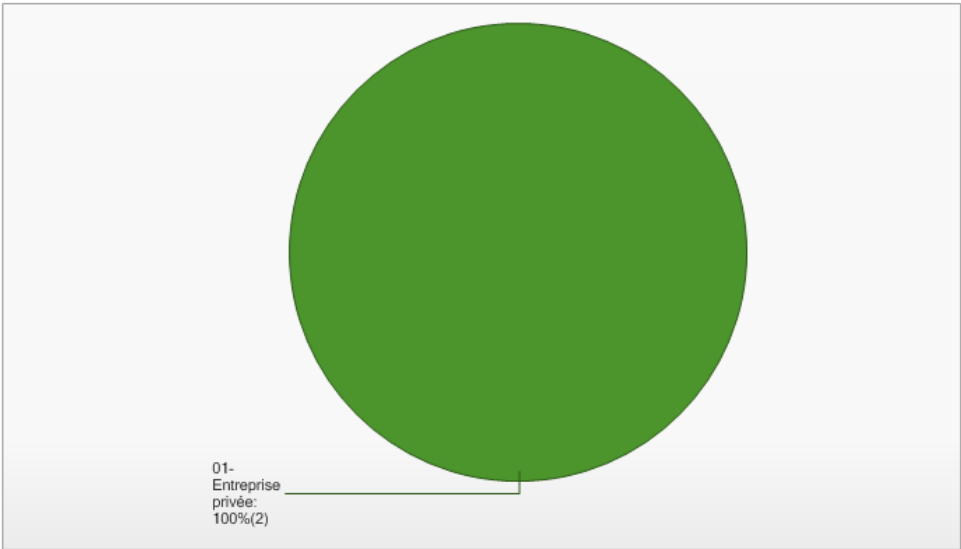
**Vous étiez en emploi au 1er février 2025 :**

**Q9 - Quel est le nom de l'entreprise dans laquelle vous travailliez au 1er février 2025 ?**

|               | # |
|---------------|---|
| Rhon Telecom  | 1 |
| Robert Juliat | 1 |

Vous étiez en emploi au 1er février 2025 :

QG - Quel est le type cette entreprise ?

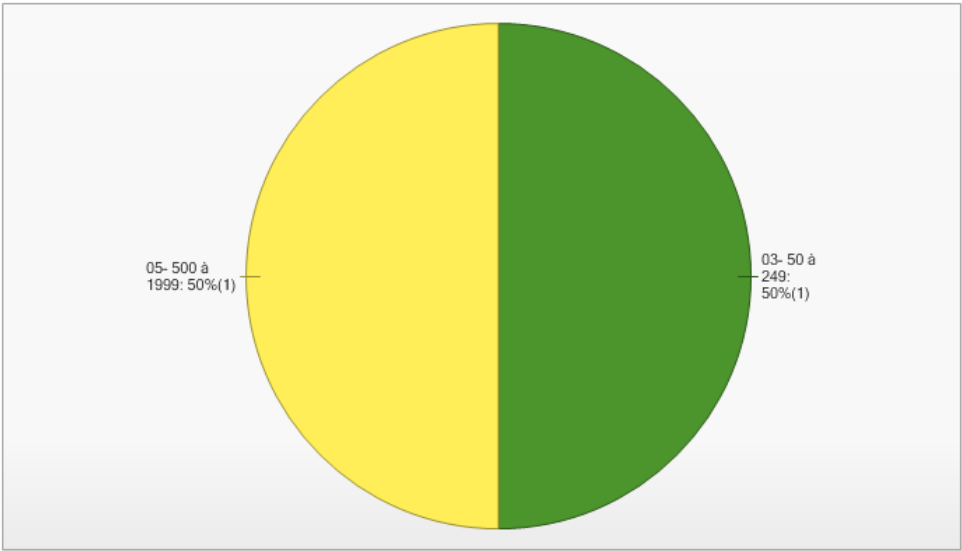


|  | #    |
|--|------|
| 01- Entreprise privée  | 2,00 |
| 02- Entreprise publique (EDF, SNCF, La Poste), 01- Entreprise privée                 | 0    |
| 03- Fonction publique (Etat, collectivités, hôpitaux publics), 01- Entreprise privée | 0    |
| Total  | 2,00 |

|  | %       |
|--|---------|
| 01- Entreprise privée  | 100,00% |
| 02- Entreprise publique (EDF, SNCF, La Poste), 01- Entreprise privée                 | 0%      |
| 03- Fonction publique (Etat, collectivités, hôpitaux publics), 01- Entreprise privée | 0%      |
| TOTAL  | 100%    |

Vous étiez en emploi au 1er février 2025 :

QH - Quelle est sa taille ?



|                  | #    |
|------------------|------|
| 01- 1 à 9        | 0    |
| 02- 10 à 49      | 0    |
| 03- 50 à 249     | 1,00 |
| 04- 250 à 499    | 0    |
| 05- 500 à 1999   | 1,00 |
| 06- plus de 2000 | 0    |
| Total            | 2,00 |

|                  | %      |
|------------------|--------|
| 01- 1 à 9        | 0%     |
| 02- 10 à 49      | 0%     |
| 03- 50 à 249     | 50,00% |
| 04- 250 à 499    | 0%     |
| 05- 500 à 1999   | 50,00% |
| 06- plus de 2000 | 0%     |
| TOTAL            | 100%   |

**Vous étiez en emploi au 1er février 2025 :**

**Q10A - Dans quelle ville se situe-t-elle ?**

|                   | # |
|-------------------|---|
| Champs-sur-Marne  | 1 |
| Fresnoy-en-Thelle | 1 |

**Vous étiez en emploi au 1er février 2025 :**

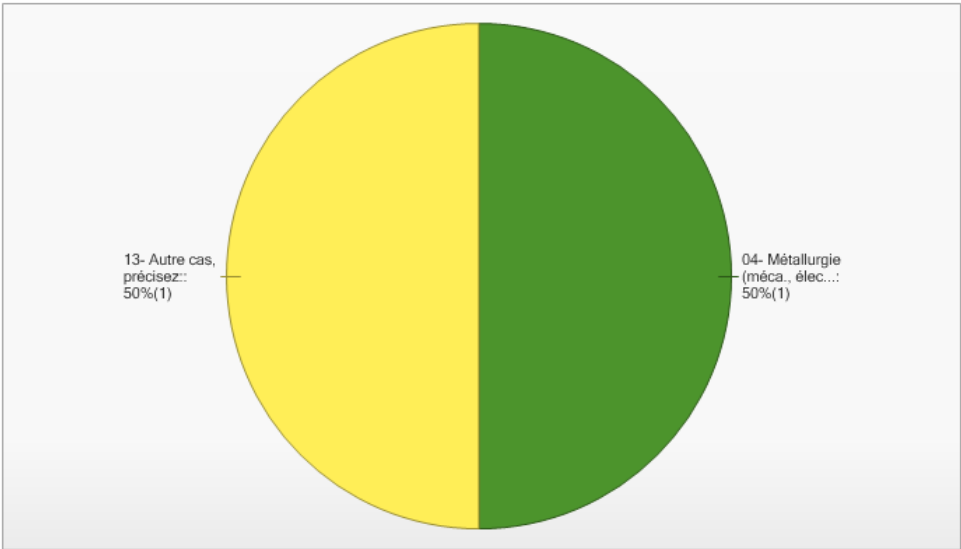
Q10B - Quel est le code postal de cette commune ?

| Somme     | Moyenne  | Variance     | Ecart type | Minimum  | Maximum  | Population |
|-----------|----------|--------------|------------|----------|----------|------------|
| 137579,00 | 68789,50 | 145538860,50 | 12063,95   | 60259,00 | 77320,00 | 2,00       |

|       | # |
|-------|---|
| 60259 | 1 |
| 77320 | 1 |

**Vous étiez en emploi au 1er février 2025 :**

**Q11 - Dans quelle grande branche classez-vous votre employeur ?**



|  | #    |
|--|------|
| 01- Agriculture  | 0    |
| 02- Bâtiment, construction                             | 0    |
| 03- Industrie agro-alimentaire                         | 0    |
| 04- Métallurgie (méca., élec., auto., aéro., naval...) | 1,00 |
| 05- Autres industries (textile, chimie, énergie...)    | 0    |
| 06- Transports   | 0    |
| 07- Commerce, immobilier, réparation automobile        | 0    |
| 08- Banque, assurances                                 | 0    |
| 09- Hôtellerie, restauration                           | 0    |
| 10- Autres services aux particuliers                   | 0    |
| 11- Services aux entreprises                           | 0    |
| 12- Santé, enseignement, administration                | 0    |
| 13- Autre cas, précisez:                               | 1,00 |
| Total  | 2,00 |

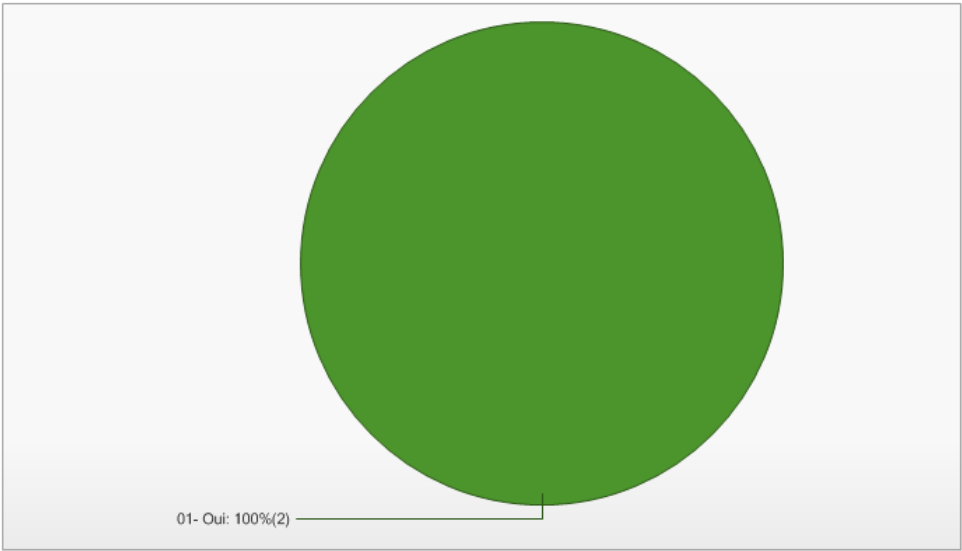
|  | %      |
|--|--------|
| 01- Agriculture  | 0%     |
| 02- Bâtiment, construction                             | 0%     |
| 03- Industrie agro-alimentaire                         | 0%     |
| 04- Métallurgie (méca., élec., auto., aéro., naval...) | 50,00% |
| 05- Autres industries (textile, chimie, énergie...)    | 0%     |
| 06- Transports   | 0%     |
| 07- Commerce, immobilier, réparation automobile        | 0%     |
| 08- Banque, assurances                                 | 0%     |
| 09- Hôtellerie, restauration                           | 0%     |
| 10- Autres services aux particuliers                   | 0%     |
| 11- Services aux entreprises                           | 0%     |
| 12- Santé, enseignement, administration                | 0%     |
| 13- Autre cas, précisez:                               | 50,00% |
| TOTAL  | 100%   |

**Verbatim**

Télécommunications 1

Vous étiez en emploi au 1er février 2025 :

Q12 - Avez-vous été embauché chez l'employeur de votre apprentissage ?

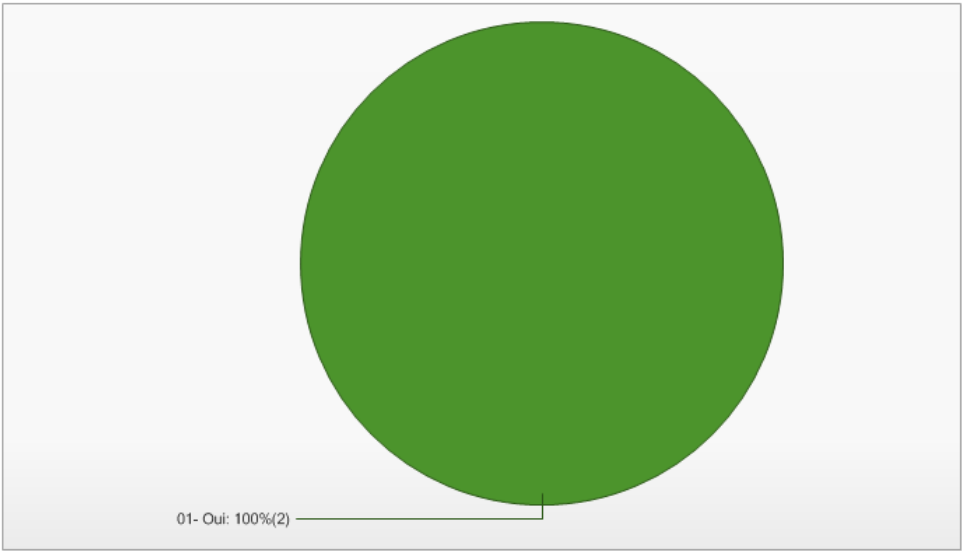


|         | #    |
|---------|------|
| 01- Oui | 2,00 |
| 02- Non | 0    |
| Total   | 2,00 |

|         | %       |
|---------|---------|
| 01- Oui | 100,00% |
| 02- Non | 0%      |
| TOTAL   | 100%    |

Vous étiez en emploi au 1er février 2025 :

Q13 - Etait-ce votre premier emploi depuis votre sortie de formation ?



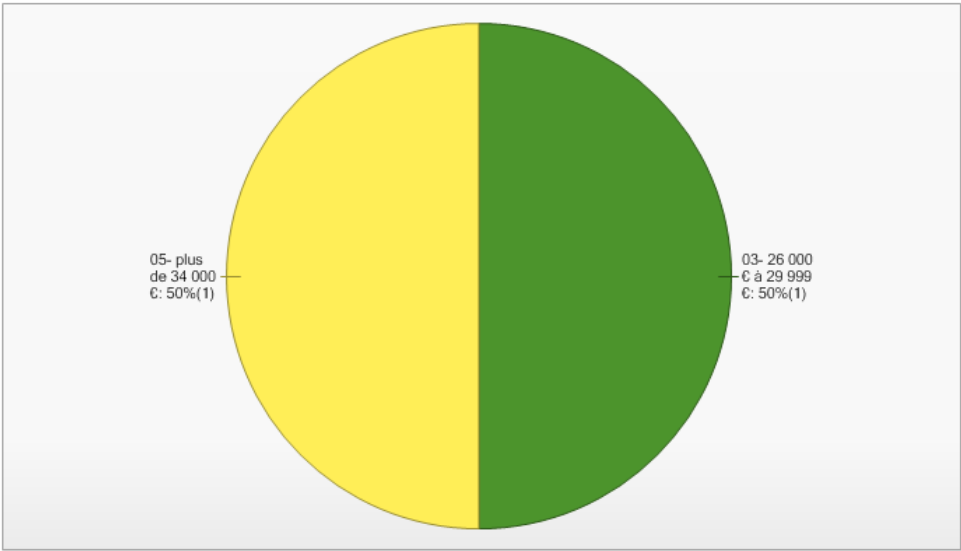
|         | #    |
|---------|------|
| 01- Oui | 2,00 |
| 02- Non | 0    |
| Total   | 2,00 |

|         | %       |
|---------|---------|
| 01- Oui | 100,00% |
| 02- Non | 0%      |
| TOTAL   | 100%    |



Vous étiez en emploi au 1er février 2025 :

Q1 - Dans quelle tranche se situe votre salaire brut annuel, incluant les primes éventuelles ?

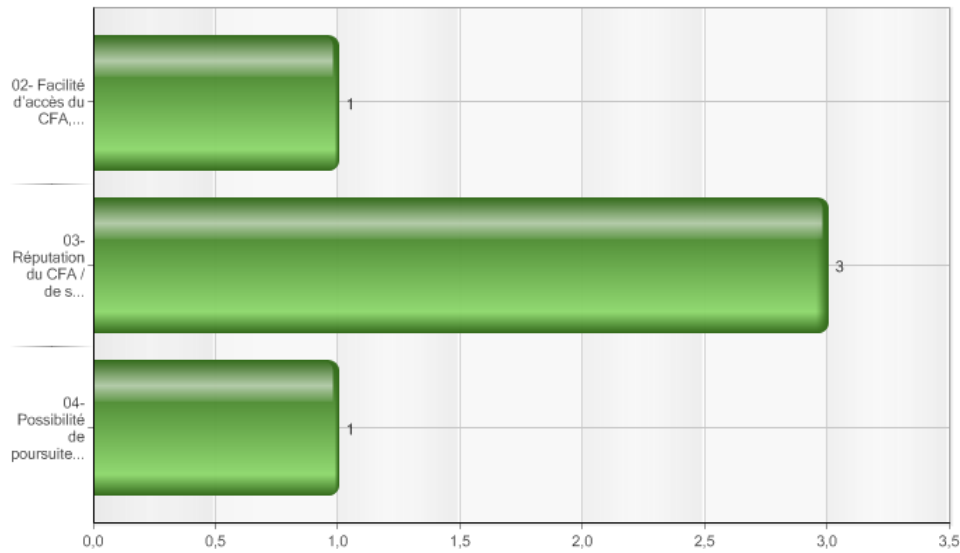


|                         | #    |
|-------------------------|------|
| 01- moins de 22 000 €   | 0    |
| 02- 22 000 € à 25 999 € | 0    |
| 03- 26 000 € à 29 999 € | 1,00 |
| 04- 30 000 € à 33 999 € | 0    |
| 05- plus de 34 000 €    | 1,00 |
| Total                   | 2,00 |

|                         | %      |
|-------------------------|--------|
| 01- moins de 22 000 €   | 0%     |
| 02- 22 000 € à 25 999 € | 0%     |
| 03- 26 000 € à 29 999 € | 50,00% |
| 04- 30 000 € à 33 999 € | 0%     |
| 05- plus de 34 000 €    | 50,00% |
| TOTAL                   | 100%   |

Nous allons maintenant revenir sur la formation que vous avez reçue au CFA.

QJ - Pourquoi aviez-vous choisi cette formation ?

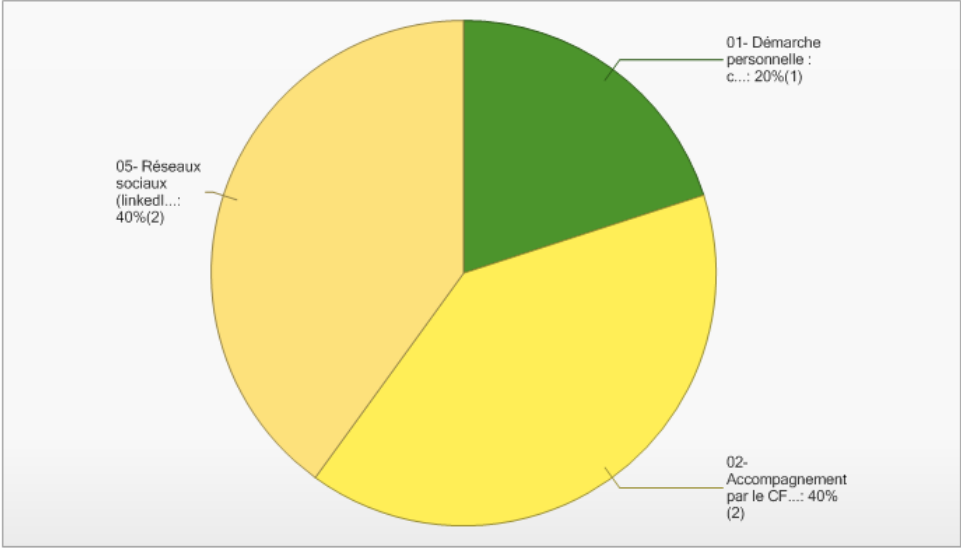


|   | #    |
|---|------|
| 01- Proximité géographique du domicile                              | 0    |
| 02- Facilité d'accès du CFA, 01- Proximité géographique du domicile | 1,00 |
| 03- Réputation du CFA / de ses formations,                          | 3,00 |
| 04- Possibilité de poursuite d'étude,                               | 1,00 |
| 05- Autres (préciser),  | 0    |
| Total   | 5,00 |

|   | %      |
|---|--------|
| 01- Proximité géographique du domicile                              | 0%     |
| 02- Facilité d'accès du CFA, 01- Proximité géographique du domicile | 20,00% |
| 03- Réputation du CFA / de ses formations,                          | 60,00% |
| 04- Possibilité de poursuite d'étude,                               | 20,00% |
| 05- Autres (préciser),  | 0%     |
| TOTAL   | 100%   |

Nous allons maintenant revenir sur la formation que vous avez reçue au CFA.

QK - Comment avez-vous trouvé votre contrat d'apprentissage ?

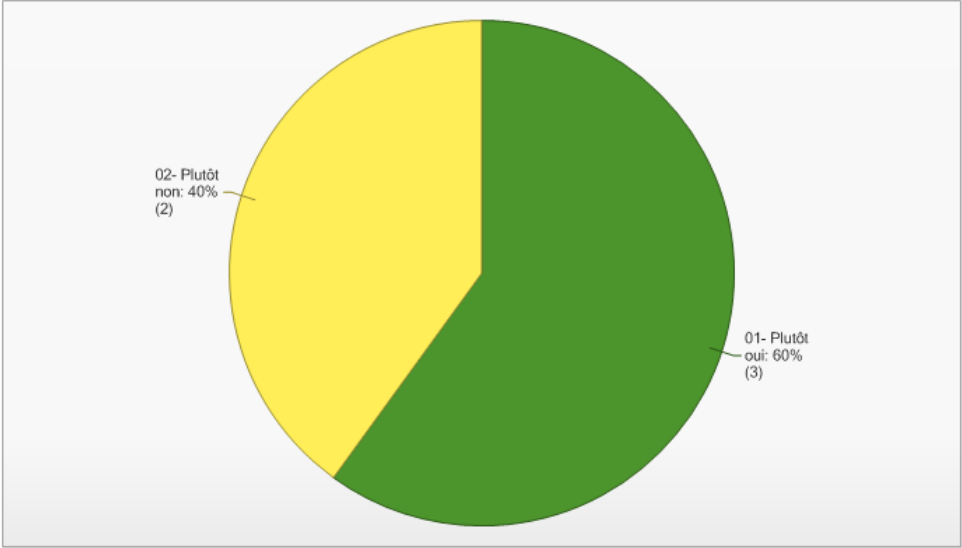


|  | #    |
|--|------|
| 01- Démarche personnelle : candidature spontanée ou en réponse à une offre, réseau personnel,                      | 1,00 |
| 02- Accompagnement par le CFA UNION : Forum entreprise du CFA, offres du CFA, chargé de relation entreprise du CFA | 2,00 |
| 03- Entreprise d'un précédent contrat,   | 0    |
| 04- Responsable de la formation  | 0    |
| 05- Réseaux sociaux (linkedIn ...)   | 2,00 |
| 06- Autres (préciser) :  | 0    |
| Total  | 5,00 |

|  | %      |
|--|--------|
| 01- Démarche personnelle : candidature spontanée ou en réponse à une offre, réseau personnel,                      | 20,00% |
| 02- Accompagnement par le CFA UNION : Forum entreprise du CFA, offres du CFA, chargé de relation entreprise du CFA | 40,00% |
| 03- Entreprise d'un précédent contrat,   | 0%     |
| 04- Responsable de la formation  | 0%     |
| 05- Réseaux sociaux (linkedIn ...)   | 40,00% |
| 06- Autres (préciser) :  | 0%     |
| TOTAL  | 100%   |

Nous allons maintenant revenir sur la formation que vous avez reçue au CFA.

Q14 - Est-ce que votre formation correspondait à ce que vous vouliez faire ?

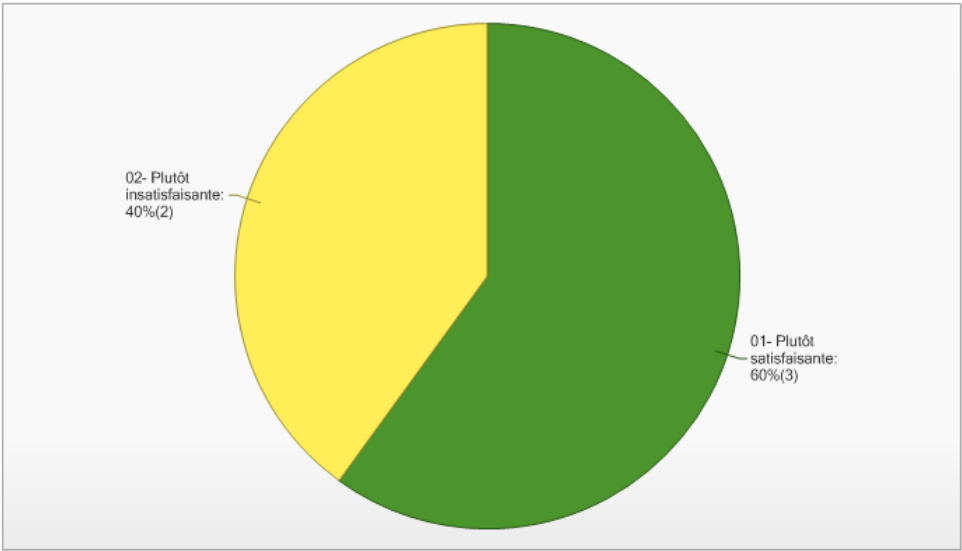


|                | #    |
|----------------|------|
| 01- Plutôt oui | 3,00 |
| 02- Plutôt non | 2,00 |
| Total          | 5,00 |

|                | %      |
|----------------|--------|
| 01- Plutôt oui | 60,00% |
| 02- Plutôt non | 40,00% |
| TOTAL          | 100%   |

Nous allons maintenant revenir sur la formation que vous avez reçue au CFA.

Q15 - Diriez-vous qu'elle était :

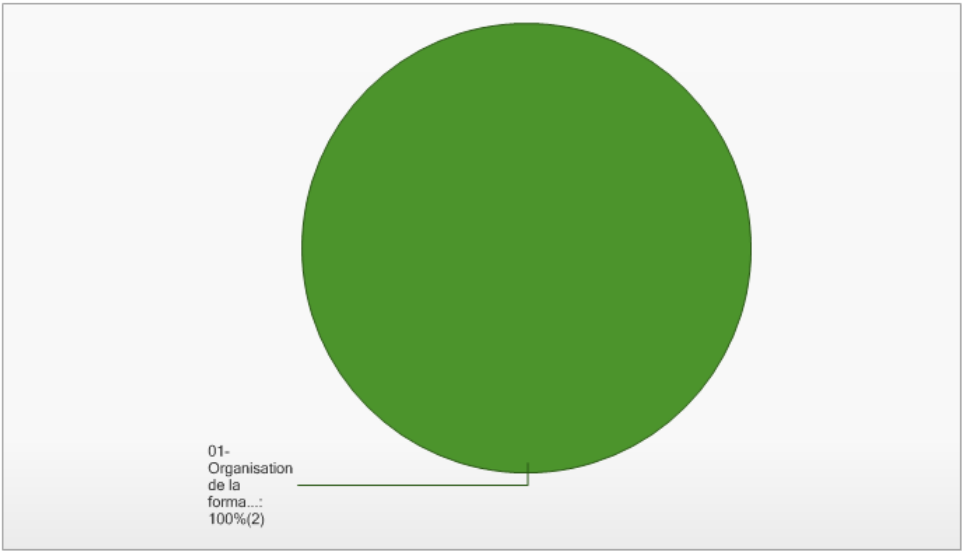


|                            | #    |
|----------------------------|------|
| 01- Plutôt satisfaisante   | 3,00 |
| 02- Plutôt insatisfaisante | 2,00 |
| Total                      | 5,00 |

|                            | %      |
|----------------------------|--------|
| 01- Plutôt satisfaisante   | 60,00% |
| 02- Plutôt insatisfaisante | 40,00% |
| TOTAL                      | 100%   |

Nous allons maintenant revenir sur la formation que vous avez reçue au CFA.

QL - En quoi était-elle insatisfaisante ?

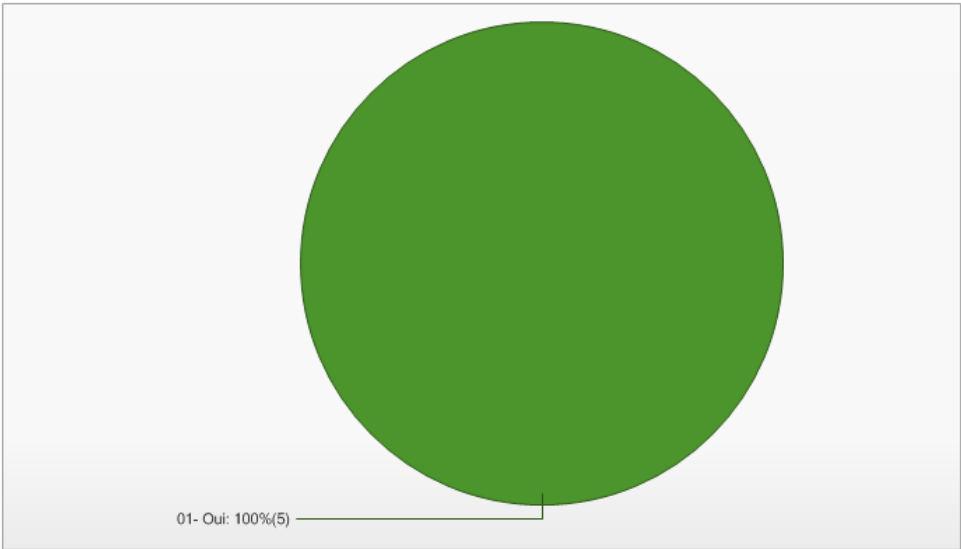


|  | #    |
|--|------|
| 01- Organisation de la formation au CFA (contenu, formateurs...)                       | 2,00 |
| 02- Articulation entre la formation et l'entreprise (lien et suivi en entreprise...),  | 0    |
| 03- Formation en entreprise (suivi par le maître d'apprentissage, tâches confiées...), | 0    |
| 04- Autres (préciser) :  | 0    |
| Total  | 2,00 |

|  | %       |
|--|---------|
| 01- Organisation de la formation au CFA (contenu, formateurs...)                       | 100,00% |
| 02- Articulation entre la formation et l'entreprise (lien et suivi en entreprise...),  | 0%      |
| 03- Formation en entreprise (suivi par le maître d'apprentissage, tâches confiées...), | 0%      |
| 04- Autres (préciser) :  | 0%      |
| TOTAL  | 100%    |

Nous allons maintenant revenir sur la formation que vous avez reçue au CFA.

Q16 - Avez-vous obtenu le diplôme préparé l'année dernière ?



|                  | #    |
|------------------|------|
| 01- Oui          | 5,00 |
| 02- Non          | 0    |
| 03- Pas concerné | 0    |
| Total            | 5,00 |

|                  | %       |
|------------------|---------|
| 01- Oui          | 100,00% |
| 02- Non          | 0%      |
| 03- Pas concerné | 0%      |
| TOTAL            | 100%    |

Nous allons maintenant revenir sur la formation que vous avez reçue au CFA.

QM - Pouvez-vous préciser votre réponse ?

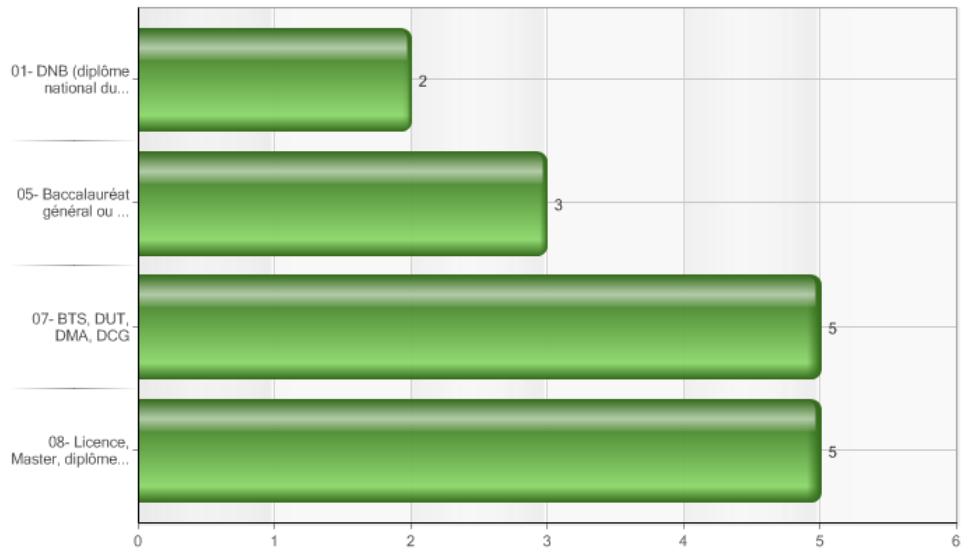
| #   |     |
|---|-----|
| 01- Je ne l'ai pas obtenu mais j'ai suivi la formation dans son intégralité et je me suis présenté à l'examen         | 0   |
| 02- Je ne l'ai pas obtenu car j'ai suivi la formation dans son intégralité mais je ne me suis pas présenté à l'examen | 0   |
| 03- Je ne l'ai pas obtenu car j'ai mis fin à mon contrat d'apprentissage en cours d'année                             | 0   |
| Total   | ,00 |

| %   |      |
|---|------|
| 01- Je ne l'ai pas obtenu mais j'ai suivi la formation dans son intégralité et je me suis présenté à l'examen         | 0%   |
| 02- Je ne l'ai pas obtenu car j'ai suivi la formation dans son intégralité mais je ne me suis pas présenté à l'examen | 0%   |
| 03- Je ne l'ai pas obtenu car j'ai mis fin à mon contrat d'apprentissage en cours d'année                             | 0%   |
| TOTAL   | 100% |



Nous allons maintenant revenir sur la formation que vous avez reçue au CFA.

Q17 - Quels sont tous les diplômes dont vous êtes titulaire ?

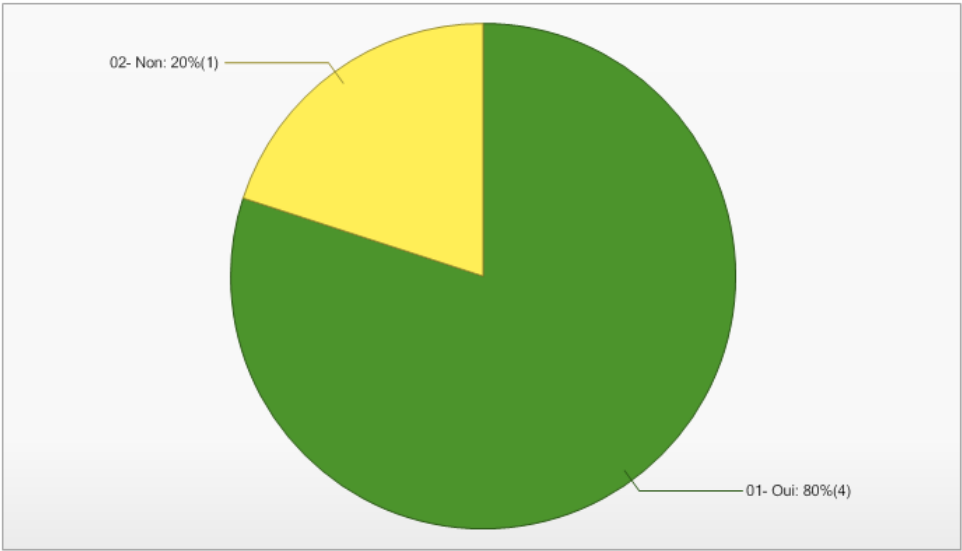


|   | #     |
|---|-------|
| 01- DNB (diplôme national du brevet) ou CFG (certificat de formation générale)        | 2,00  |
| 02- CAP , BEP ou certification intermédiaire, Mention complémentaire au CAP ou au BEP | 0     |
| 03- BT (brevet de technicien)   | 0     |
| 04- BP (brevet professionnel) ou Brevet de maîtrise                                   | 0     |
| 05- Baccalauréat général ou technologique   | 3,00  |
| 06- Baccalauréat professionnel, BMA, Mention complémentaire de niveau bac             | 0     |
| 07- BTS, DUT, DMA, DCG  | 5,00  |
| 08- Licence, Master, diplôme d'ingénieur, DSCG  | 5,00  |
| 09- Aucun   | 0     |
| 10- Autre, précisez :   | 0     |
| Total   | 15,00 |

|   | %      |
|---|--------|
| 01- DNB (diplôme national du brevet) ou CFG (certificat de formation générale)        | 13,33% |
| 02- CAP , BEP ou certification intermédiaire, Mention complémentaire au CAP ou au BEP | 0%     |
| 03- BT (brevet de technicien)   | 0%     |
| 04- BP (brevet professionnel) ou Brevet de maîtrise                                   | 0%     |
| 05- Baccalauréat général ou technologique   | 20,00% |
| 06- Baccalauréat professionnel, BMA, Mention complémentaire de niveau bac             | 0%     |
| 07- BTS, DUT, DMA, DCG  | 33,33% |
| 08- Licence, Master, diplôme d'ingénieur, DSCG  | 33,33% |
| 09- Aucun   | 0%     |
| 10- Autre, précisez :   | 0%     |
| TOTAL   | 100%   |

Nous allons maintenant revenir sur la formation que vous avez reçue au CFA.

Q18 - Avez-vous un permis de conduire ?

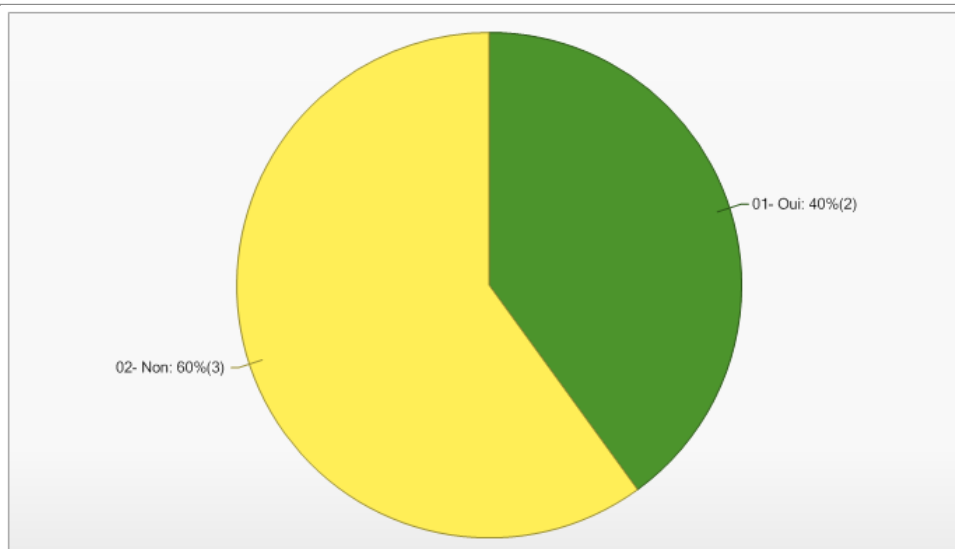


|         | #    |
|---------|------|
| 01- Oui | 4,00 |
| 02- Non | 1,00 |
| Total   | 5,00 |

|         | %      |
|---------|--------|
| 01- Oui | 80,00% |
| 02- Non | 20,00% |
| TOTAL   | 100%   |

Nous allons maintenant revenir sur la formation que vous avez reçue au CFA.

Q18 - Avez-vous sollicité auprès du CFA, l'aide financière d'un montant de 500 euros pour le permis B ?

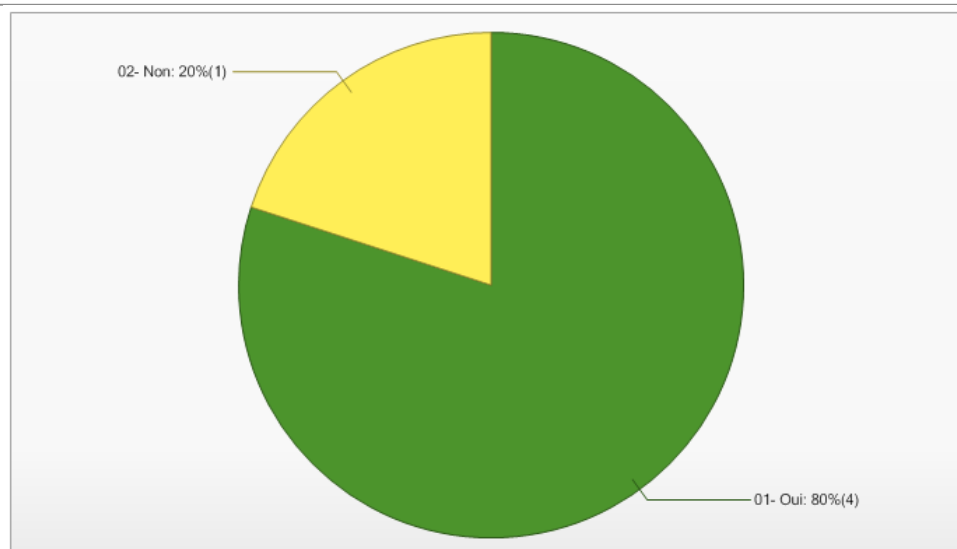


|         | #    |
|---------|------|
| 01- Oui | 2,00 |
| 02- Non | 3,00 |
| Total   | 5,00 |

|         | %      |
|---------|--------|
| 01- Oui | 40,00% |
| 02- Non | 60,00% |
| TOTAL   | 100%   |

Nous allons maintenant revenir sur la formation que vous avez reçue au CFA.

Q19 - Avez-vous déménagé depuis votre sortie de formation ?

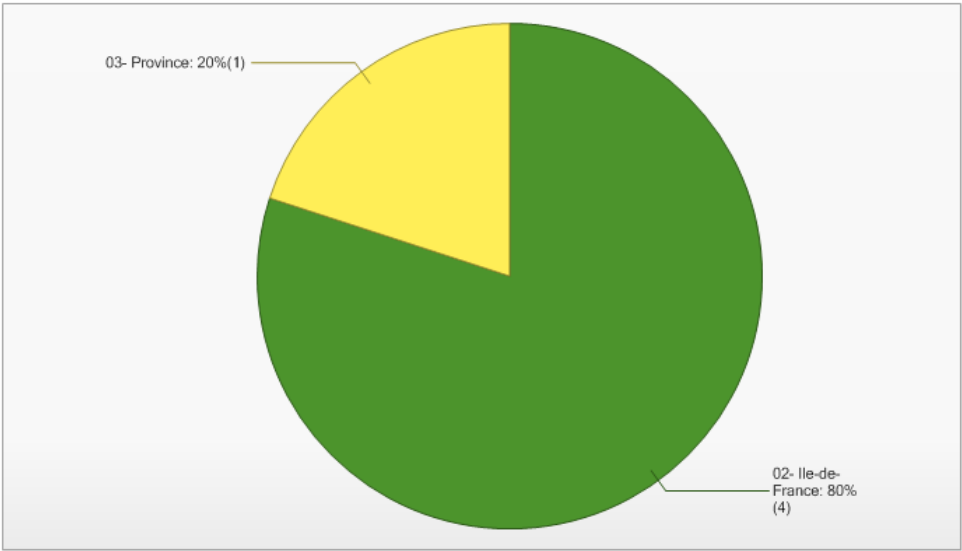


|         | #    |
|---------|------|
| 01- Oui | 4,00 |
| 02- Non | 1,00 |
| Total   | 5,00 |

|         | %      |
|---------|--------|
| 01- Oui | 80,00% |
| 02- Non | 20,00% |
| TOTAL   | 100%   |

Nous allons maintenant revenir sur la formation que vous avez reçue au CFA.

P1 - Où habitez-vous au 1er février 2025 ?



|                          | #    |
|--------------------------|------|
| 01- Paris                | 0    |
| 02- Ile-de-France        | 4,00 |
| 03- Province             | 1,00 |
| 04- Europe (hors France) | 0    |
| 05- Hors Europe          | 0    |
| Total                    | 5,00 |

|                          | %      |
|--------------------------|--------|
| 01- Paris                | 0%     |
| 02- Ile-de-France        | 80,00% |
| 03- Province             | 20,00% |
| 04- Europe (hors France) | 0%     |
| 05- Hors Europe          | 0%     |
| TOTAL                    | 100%   |

Nous allons maintenant revenir sur la formation que vous avez reçue au CFA.

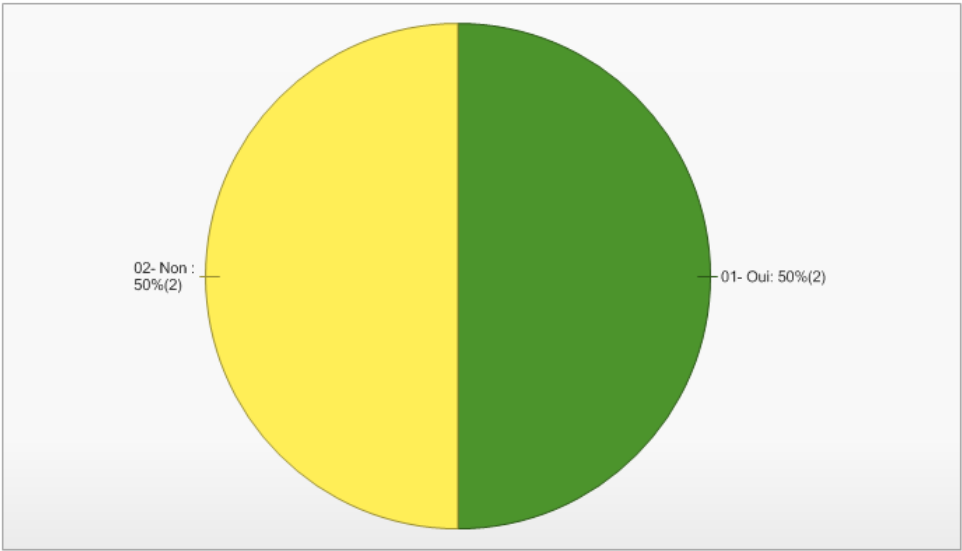
**Q20 - Quel était le code postal de votre résidence au 1er février 2025 ?**

| Somme     | Moyenne  | Variance     | Ecart type | Minimum  | Maximum  | Population |
|-----------|----------|--------------|------------|----------|----------|------------|
| 385770,00 | 77154,00 | 907808030,00 | 30129,85   | 24700,00 | 95270,00 | 5,00       |

|       | # |
|-------|---|
| 24700 | 1 |
| 78330 | 1 |
| 93300 | 1 |
| 94170 | 1 |
| 95270 | 1 |

Nous allons maintenant revenir sur la formation que vous avez reçue au CFA.

Q21 - Avez-vous déménagé pour des raisons professionnelles?



|         | #    |
|---------|------|
| 01- Oui | 2,00 |
| 02- Non | 2,00 |
| Total   | 4,00 |

|         | %      |
|---------|--------|
| 01- Oui | 50,00% |
| 02- Non | 50,00% |
| TOTAL   | 100%   |

Revenons sur votre parcours personnel et votre environnement familial

P13 - Dans quel lycée étiez-vous inscrit(e) en terminale ?

|                      | # |
|----------------------|---|
| Gustave eiffel       | 1 |
| Lycée bossuet Meaux  | 1 |
| Lycée de Kidira      | 1 |
| Lycée de la tourelle | 1 |
| Marcel Pagnol        | 1 |



Revenons sur votre parcours personnel et votre environnement familial

P14A - Dans quelle ville se situait votre lycée ?

|            | # |
|------------|---|
| Athis-Mons | 1 |
| Gagny      | 1 |
| Kidira     | 1 |
| Meaux      | 1 |
| Sarcelles  | 1 |

**Revenons sur votre parcours personnel et votre environnement familial**

P14B - Dans quel département se situait votre lycée ?

| Somme   | Moyenne | Variance  | Ecart type | Minimum | Maximum | Population |
|---------|---------|-----------|------------|---------|---------|------------|
| 1355,00 | 271,00  | 165670,00 | 407,03     | 77,00   | 999,00  | 5,00       |

|     | # |
|-----|---|
| 77  | 1 |
| 91  | 1 |
| 93  | 1 |
| 95  | 1 |
| 999 | 1 |

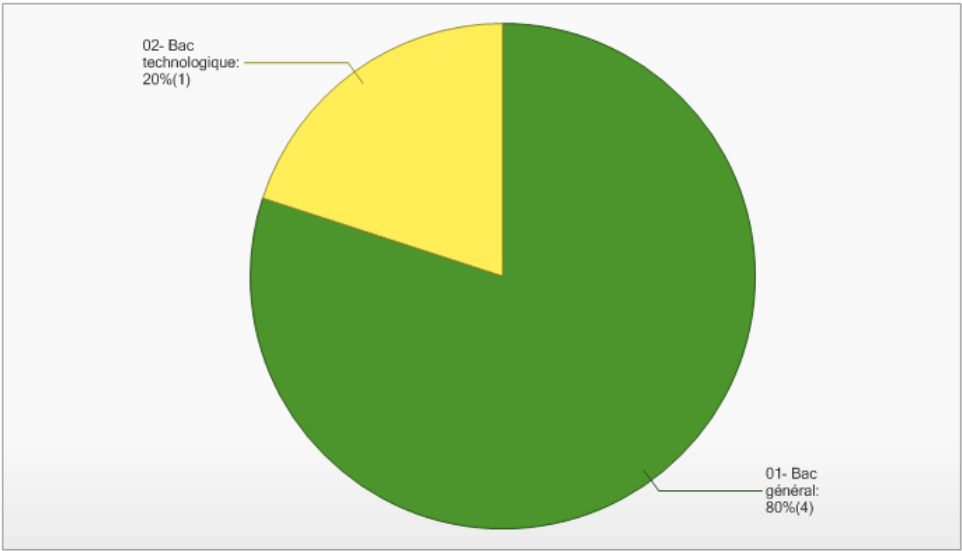
Revenons sur votre parcours personnel et votre environnement familial

P14C - Dans quelle pays se situait votre lycée ?

|         | # |
|---------|---|
| France  | 4 |
| Sénégal | 1 |

Revenons sur votre parcours personnel et votre environnement familial

P15 - Quel bac avez-vous obtenu ?

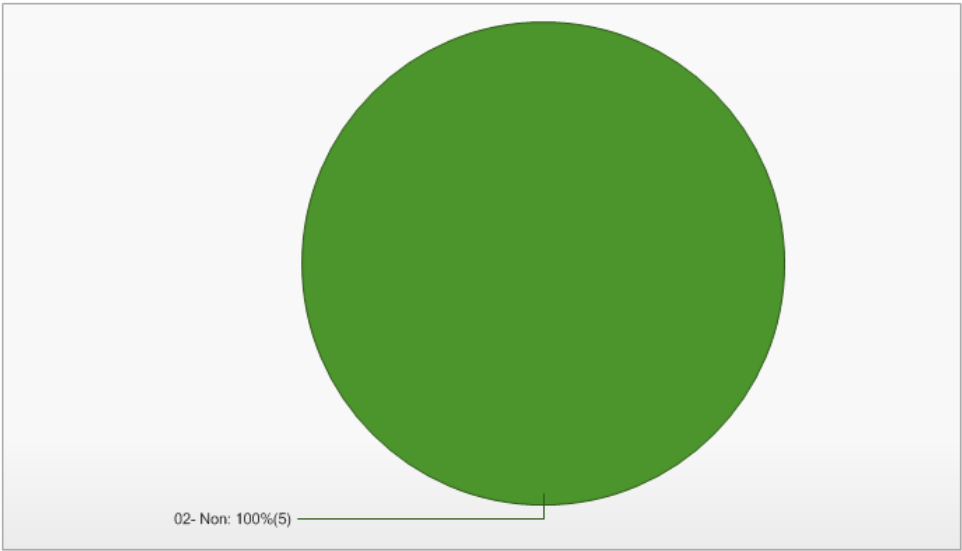


|                       | #    |
|-----------------------|------|
| 01- Bac général       | 4,00 |
| 02- Bac technologique | 1,00 |
| 03- Bac agricole      | 0    |
| 04- Bac pro           | 0    |
| 05- Autre, précisez   | 0    |
| Total                 | 5,00 |

|                       | %      |
|-----------------------|--------|
| 01- Bac général       | 80,00% |
| 02- Bac technologique | 20,00% |
| 03- Bac agricole      | 0%     |
| 04- Bac pro           | 0%     |
| 05- Autre, précisez   | 0%     |
| TOTAL                 | 100%   |

Revenons sur votre parcours personnel et votre environnement familial

P16 - Avez-vous été boursier au cours de votre scolarité ?

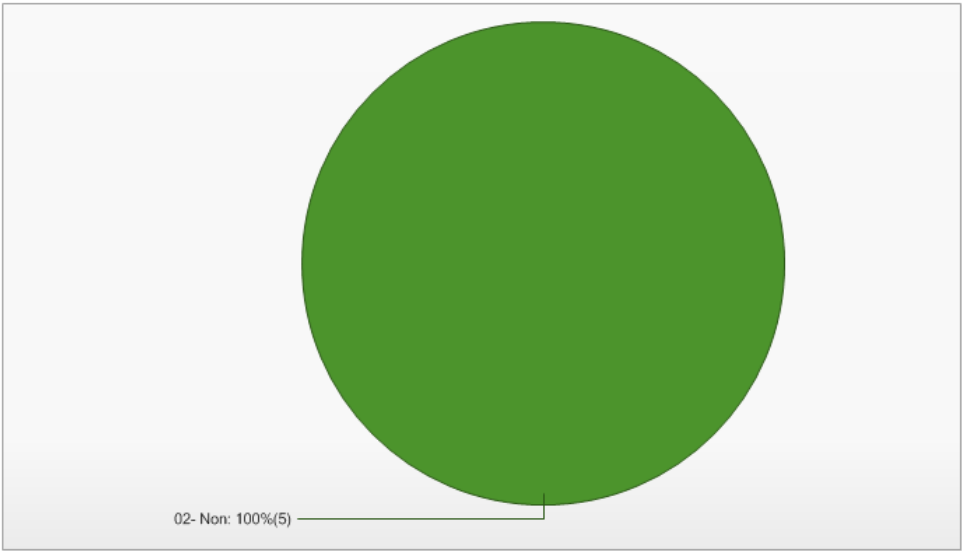


|         | #    |
|---------|------|
| 01- Oui | 0    |
| 02- Non | 5,00 |
| Total   | 5,00 |

|         | %       |
|---------|---------|
| 01- Oui | 0%      |
| 02- Non | 100,00% |
| TOTAL   | 100%    |

Revenons sur votre parcours personnel et votre environnement familial

P17 - Aviez-vous déjà suivi une formation en apprentissage avant votre contrat de 2023/2024 ?

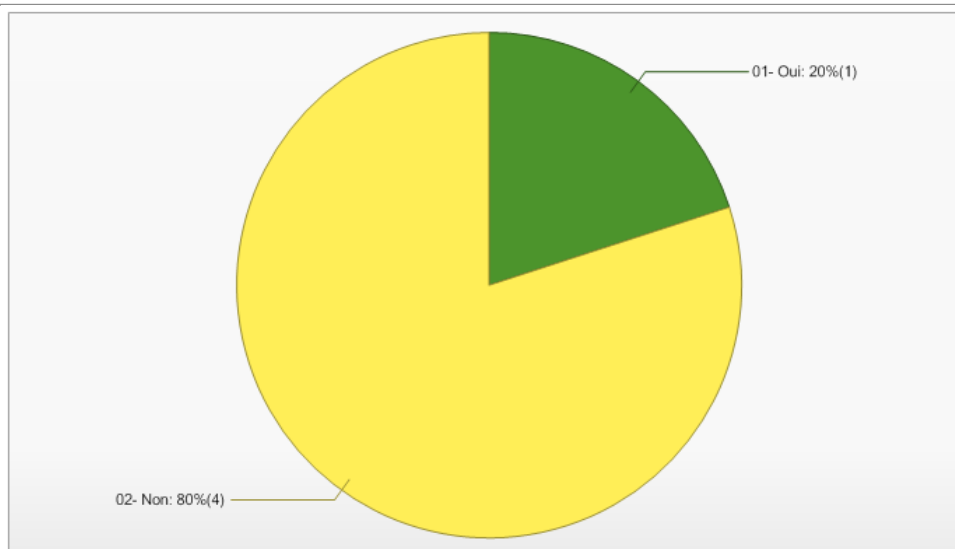


|         | #    |
|---------|------|
| 01- Oui | 0    |
| 02- Non | 5,00 |
| Total   | 5,00 |

|         | %       |
|---------|---------|
| 01- Oui | 0%      |
| 02- Non | 100,00% |
| TOTAL   | 100%    |

Revenons sur votre parcours personnel et votre environnement familial

P18 - Avez-vous déjà travaillé pour financer vos études avant votre contrat d'apprentissage ?

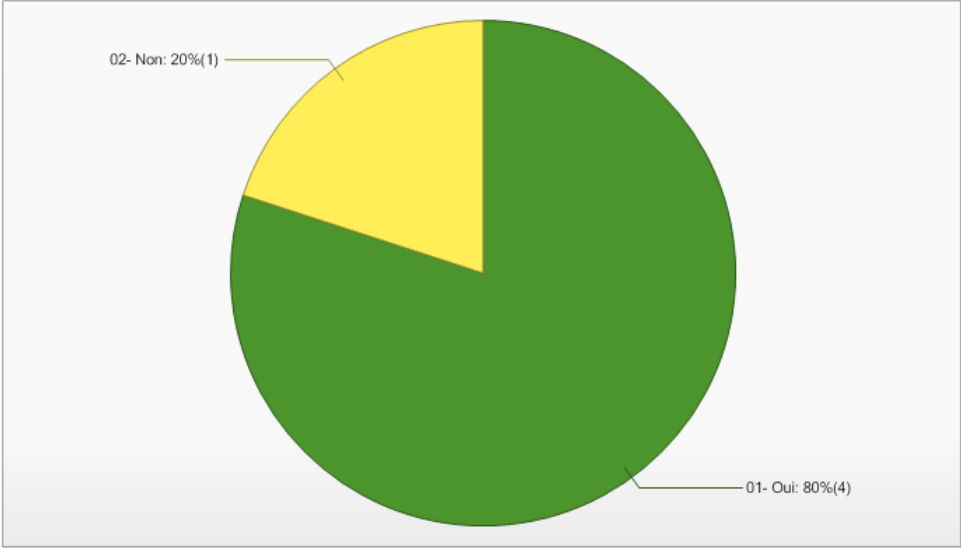


|         | #    |
|---------|------|
| 01- Oui | 1,00 |
| 02- Non | 4,00 |
| Total   | 5,00 |

|         | %      |
|---------|--------|
| 01- Oui | 20,00% |
| 02- Non | 80,00% |
| TOTAL   | 100%   |

Revenons sur votre parcours personnel et votre environnement familial

P19 - Au cours de vos études supérieures, avez-vous été amené à louer un logement ?



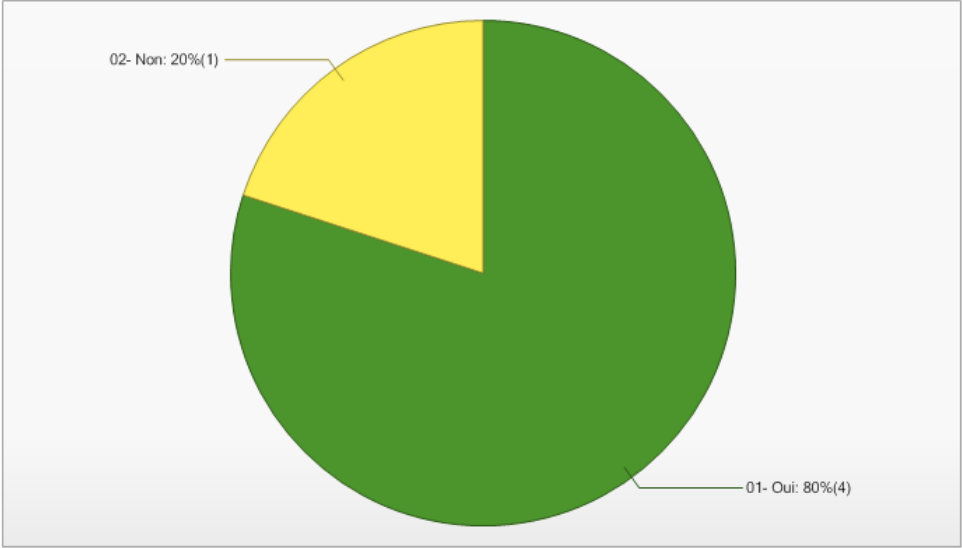
|         | #    |
|---------|------|
| 01- Oui | 4,00 |
| 02- Non | 1,00 |
| Total   | 5,00 |

|         | %      |
|---------|--------|
| 01- Oui | 80,00% |
| 02- Non | 20,00% |
| TOTAL   | 100%   |



Revenons sur votre parcours personnel et votre environnement familial

P20 - Était-ce pour l'année en apprentissage ?

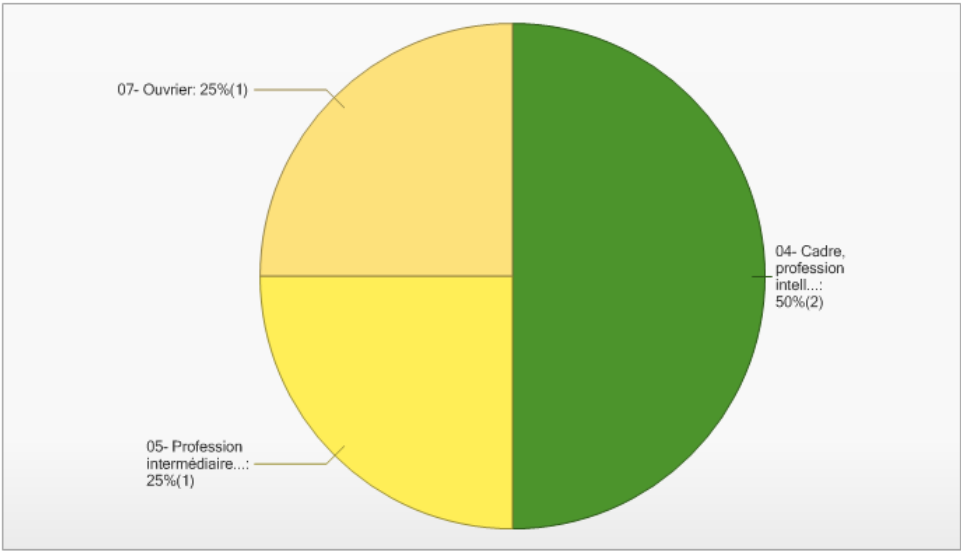


|         | #    |
|---------|------|
| 01- Oui | 4,00 |
| 02- Non | 1,00 |
| Total   | 5,00 |

|         | %      |
|---------|--------|
| 01- Oui | 80,00% |
| 02- Non | 20,00% |
| TOTAL   | 100%   |

Il ne reste que quelques questions sur votre situation familiale et vos études.

P21 - Quelle est la catégorie professionnelle de votre parent 1 ?

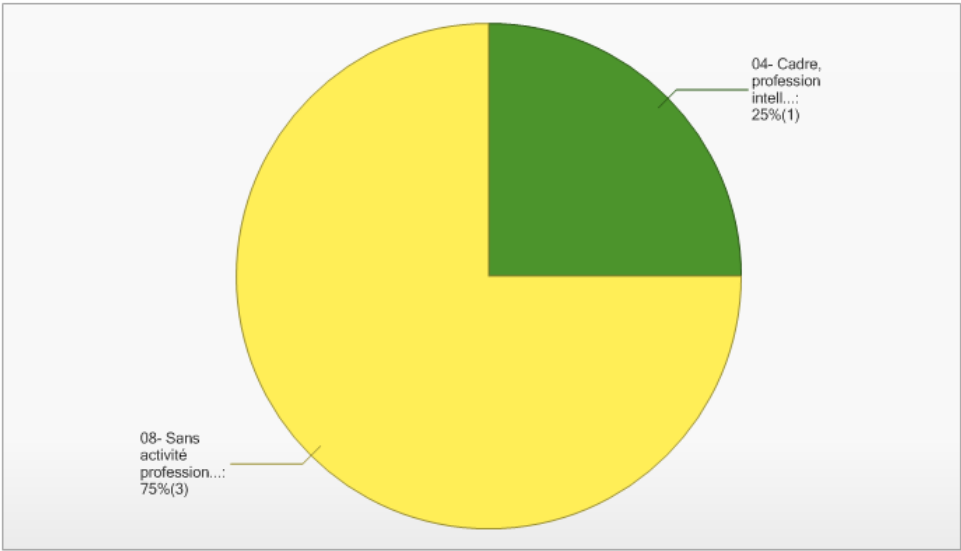


|   | #    |
|---|------|
| 01 Agriculteur, exploitant  | 0    |
| 02- Artisan, commerçant, chef d'entreprise  | 0    |
| 03- Activité libérale   | 0    |
| 04- Cadre, profession intellectuelle supérieure                                   | 2,00 |
| 05- Profession intermédiaire (technicien, dessinateur, VRP, agent de maîtrise...) | 1,00 |
| 06- Employé   | 0    |
| 07- Ouvrier   | 1,00 |
| 08- Sans activité professionnelle   | 0    |
| 09- Non concerné  | 0    |
| 10- Si fonctionnaire, retraité ou autre, précisez la fonction occupée:            | 0    |
| Total   | 4,00 |

|   | %      |
|---|--------|
| 01 Agriculteur, exploitant  | 0%     |
| 02- Artisan, commerçant, chef d'entreprise  | 0%     |
| 03- Activité libérale   | 0%     |
| 04- Cadre, profession intellectuelle supérieure                                   | 50,00% |
| 05- Profession intermédiaire (technicien, dessinateur, VRP, agent de maîtrise...) | 25,00% |
| 06- Employé   | 0%     |
| 07- Ouvrier   | 25,00% |
| 08- Sans activité professionnelle   | 0%     |
| 09- Non concerné  | 0%     |
| 10- Si fonctionnaire, retraité ou autre, précisez la fonction occupée:            | 0%     |
| TOTAL   | 100%   |

Il ne reste que quelques questions sur votre situation familiale et vos études.

P22 - Quelle est la catégorie professionnelle de votre parent 2 ?

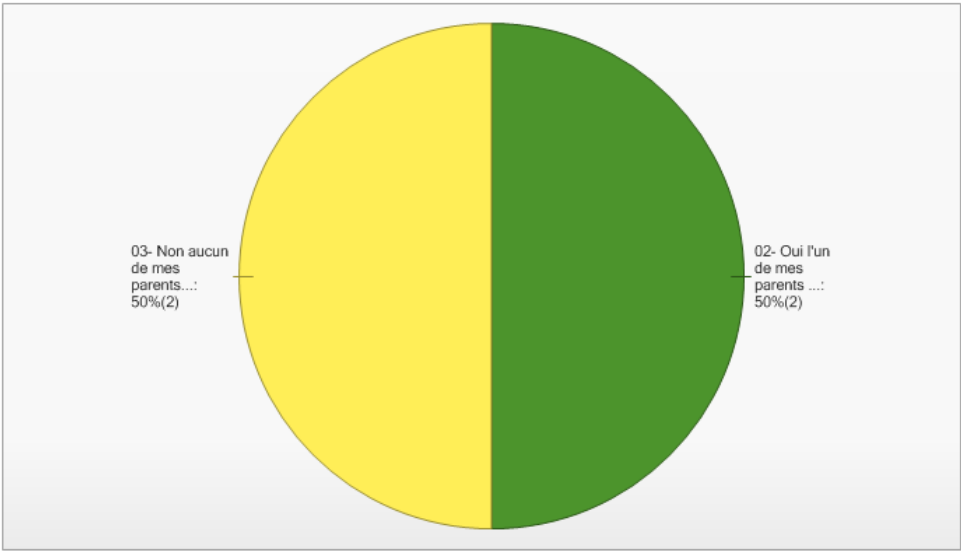


|   | #    |
|---|------|
| 01 Agriculteur, exploitant  | 0    |
| 02- Artisan, commerçant, chef d'entreprise  | 0    |
| 03- Activité libérale   | 0    |
| 04- Cadre, profession intellectuelle supérieure                                   | 1,00 |
| 05- Profession intermédiaire (technicien, dessinateur, VRP, agent de maîtrise...) | 0    |
| 06- Employé   | 0    |
| 07- Ouvrier   | 0    |
| 08- Sans activité professionnelle   | 3,00 |
| 09- non concerné  | 0    |
| 10- Si fonctionnaire, retraité ou autre, précisez la fonction occupée:            | 0    |
| Total   | 4,00 |

|   | %      |
|---|--------|
| 01 Agriculteur, exploitant  | 0%     |
| 02- Artisan, commerçant, chef d'entreprise  | 0%     |
| 03- Activité libérale   | 0%     |
| 04- Cadre, profession intellectuelle supérieure                                   | 25,00% |
| 05- Profession intermédiaire (technicien, dessinateur, VRP, agent de maîtrise...) | 0%     |
| 06- Employé   | 0%     |
| 07- Ouvrier   | 0%     |
| 08- Sans activité professionnelle   | 75,00% |
| 09- non concerné  | 0%     |
| 10- Si fonctionnaire, retraité ou autre, précisez la fonction occupée:            | 0%     |
| TOTAL   | 100%   |

Il ne reste que quelques questions sur votre situation familiale et vos études.

P23 - Vos parents sont ils également diplômés de l'enseignement supérieur ?

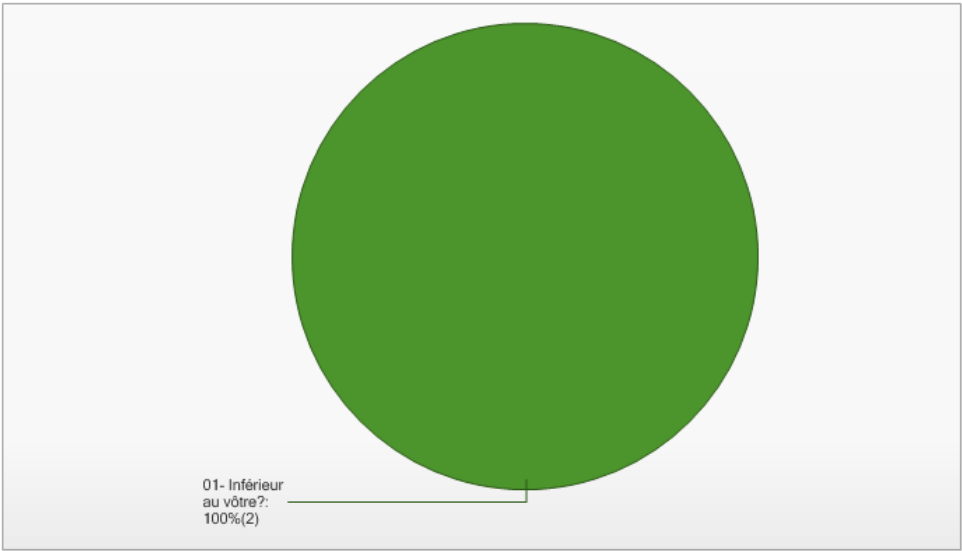


|  | #    |
|--|------|
| 01- Oui mes deux parents sont titulaires d'un diplôme de l'enseignement supérieur  | 0    |
| 02- Oui l'un de mes parents est titulaire d'un diplôme de l'enseignement supérieur | 2,00 |
| 03- Non aucun de mes parents n'est diplômé de l'enseignement supérieur             | 2,00 |
| 04- Non concerné   | 0    |
| Total  | 4,00 |

|  | %      |
|--|--------|
| 01- Oui mes deux parents sont titulaires d'un diplôme de l'enseignement supérieur  | 0%     |
| 02- Oui l'un de mes parents est titulaire d'un diplôme de l'enseignement supérieur | 50,00% |
| 03- Non aucun de mes parents n'est diplômé de l'enseignement supérieur             | 50,00% |
| 04- Non concerné   | 0%     |
| TOTAL  | 100%   |

Il ne reste que quelques questions sur votre situation familiale et vos études.

P24 - Est-ce que le niveau d'études de votre parent 2 est :

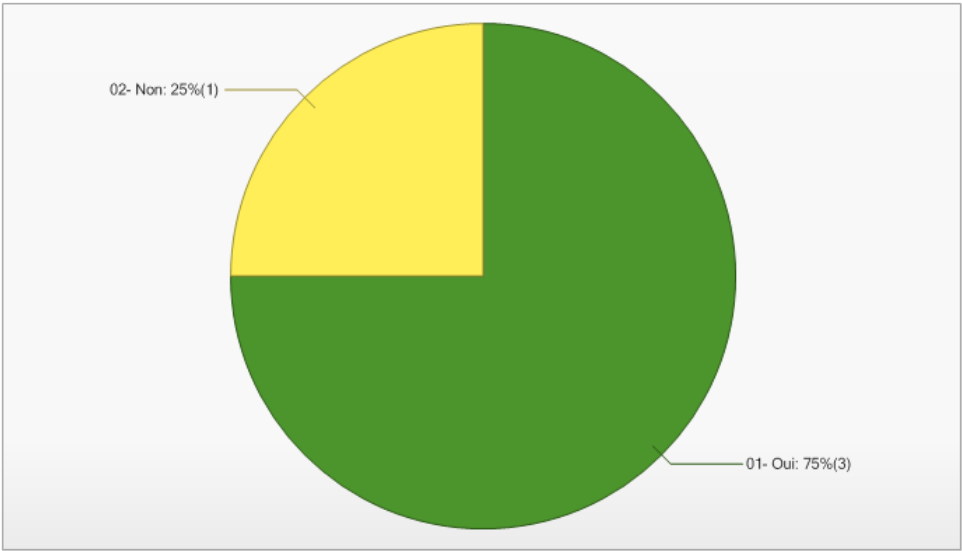


|                          | #    |
|--------------------------|------|
| 01- Inférieur au vôtre?  | 2,00 |
| 02- Equivalent au vôtre? | 0    |
| 03- Supérieur au vôtre?  | 0    |
| 04- Non concerné         | 0    |
| Total                    | 2,00 |

|                          | %       |
|--------------------------|---------|
| 01- Inférieur au vôtre?  | 100,00% |
| 02- Equivalent au vôtre? | 0%      |
| 03- Supérieur au vôtre?  | 0%      |
| 04- Non concerné         | 0%      |
| TOTAL                    | 100%    |

Il ne reste que quelques questions sur votre situation familiale et vos études.

P25 - Percevez-vous une aide financière de vos parents pendant votre contrat d'apprentissage ?

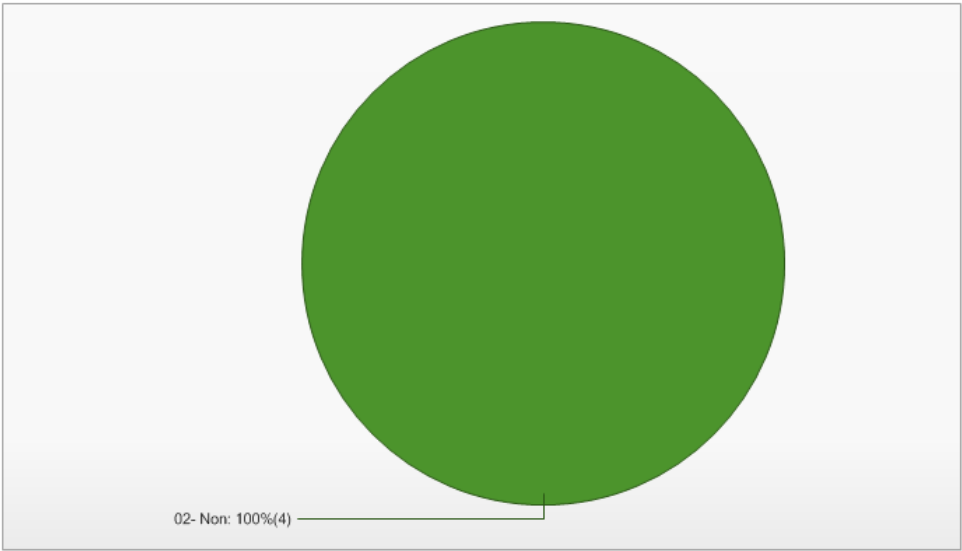


|         | #    |
|---------|------|
| 01- Oui | 3,00 |
| 02- Non | 1,00 |
| Total   | 4,00 |

|         | %      |
|---------|--------|
| 01- Oui | 75,00% |
| 02- Non | 25,00% |
| TOTAL   | 100%   |

Il ne reste que quelques questions sur votre situation familiale et vos études.

P26 - Auriez-vous suivi cette formation si elle n'avait pas été en apprentissage ?

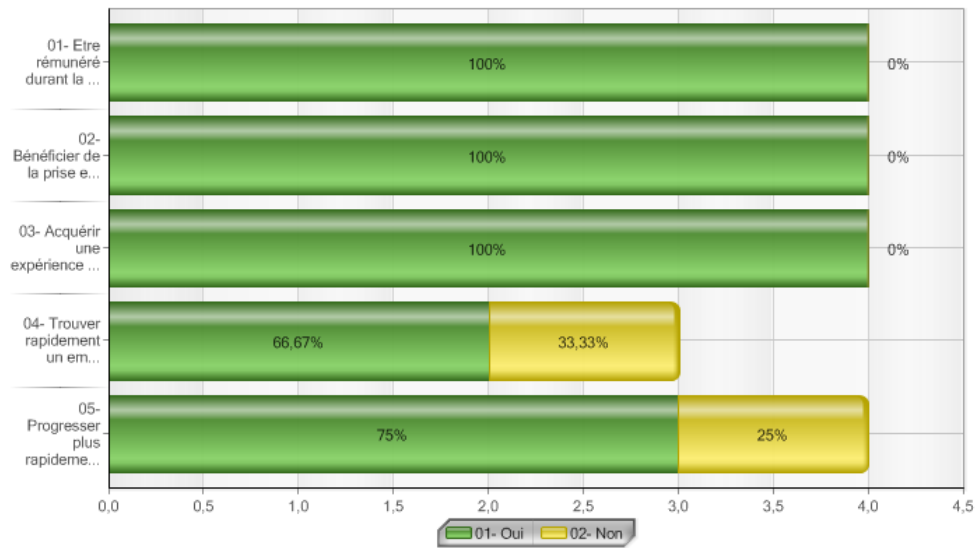


|         | #    |
|---------|------|
| 01- Oui | 0    |
| 02- Non | 4,00 |
| Total   | 4,00 |

|         | %       |
|---------|---------|
| 01- Oui | 0%      |
| 02- Non | 100,00% |
| TOTAL   | 100%    |

Il ne reste que quelques questions sur votre situation familiale et vos études.

P27 - Selon vous quels sont les principaux intérêts de la formation en apprentissage ?



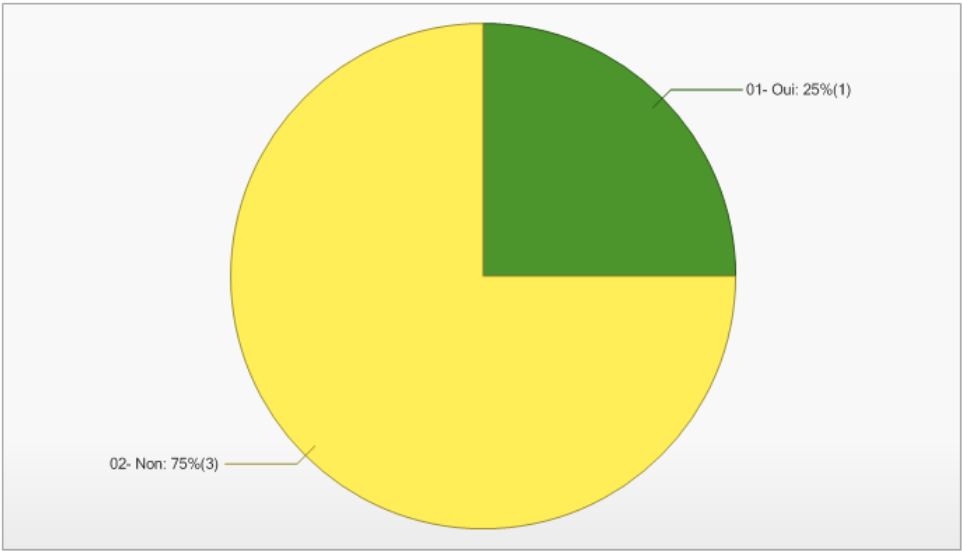
|  | 01- Oui | 02- Non | Total |
|--|---------|---------|-------|
| 01- Etre rémunéré durant la formation                          | 4,00    | 0       | 4,00  |
| 02- Bénéficiaire de la prise en charge du coût de la formation | 4,00    | 0       | 4,00  |
| 03- Acquérir une expérience professionnelle                    | 4,00    | 0       | 4,00  |
| 04- Trouver rapidement un emploi                               | 2,00    | 1,00    | 3,00  |
| 05- Progresser plus rapidement dans l'emploi                   | 3,00    | 1,00    | 4,00  |
| TOTAL  | 17,00   | 2,00    |       |

|  | 01- Oui | 02- Non |
|--|---------|---------|
| 01- Etre rémunéré durant la formation                          | 100,00% | 0%      |
| 02- Bénéficiaire de la prise en charge du coût de la formation | 100,00% | 0%      |
| 03- Acquérir une expérience professionnelle                    | 100,00% | 0%      |
| 04- Trouver rapidement un emploi                               | 66,67%  | 33,33%  |
| 05- Progresser plus rapidement dans l'emploi                   | 75,00%  | 25,00%  |



Il ne reste que quelques questions sur votre situation familiale et vos études.

P29 - Avez-vous rencontré des freins à l'apprentissage ?

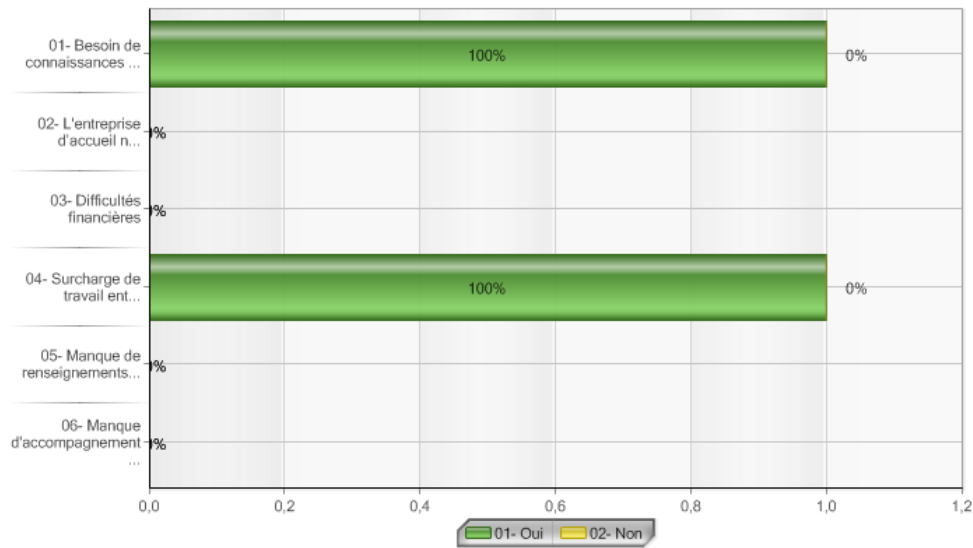


|         | #    |
|---------|------|
| 01- Oui | 1,00 |
| 02- Non | 3,00 |
| Total   | 4,00 |

|         | %      |
|---------|--------|
| 01- Oui | 25,00% |
| 02- Non | 75,00% |
| TOTAL   | 100%   |

Il ne reste que quelques questions sur votre situation familiale et vos études.

P30 - Quels étaient les freins rencontrés ?

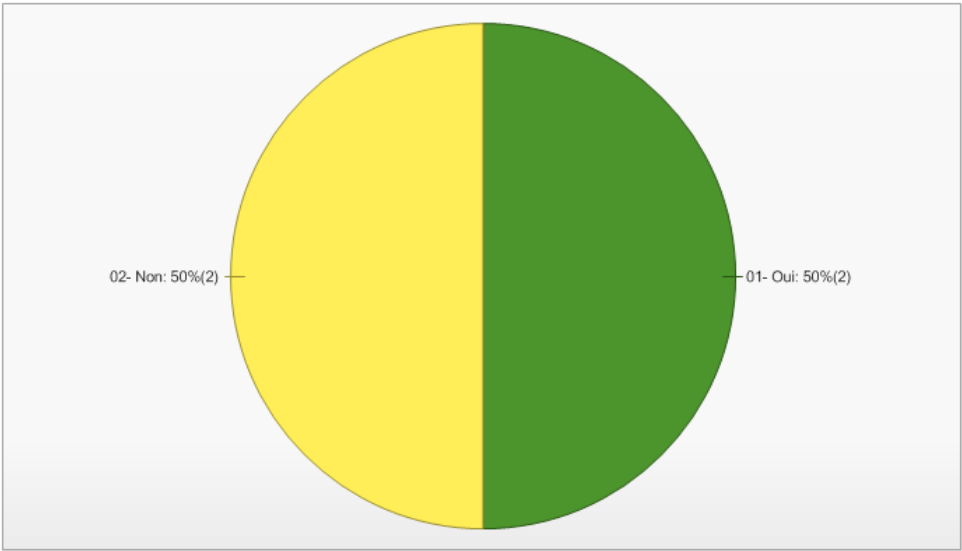


|  | 01- Oui | 02- Non | Total |
|--|---------|---------|-------|
| 01- Besoin de connaissances non enseignées dans la formation           | 1,00    | 0       | 1,00  |
| 02- L'entreprise d'accueil n'avait pas l'intention d'embaucher         | 0       | 0       | ,00   |
| 03- Difficultés financières  | 0       | 0       | ,00   |
| 04- Surcharge de travail entre l'entreprise et la formation            | 1,00    | 0       | 1,00  |
| 05- Manque de renseignements sur les parcours et les débouchés         | 0       | 0       | ,00   |
| 06- Manque d'accompagnement pour trouver un apprentissage ou un emploi | 0       | 0       | ,00   |
| TOTAL  | 2,00    | ,00     |       |

|  | 01- Oui | 02- Non |
|--|---------|---------|
| 01- Besoin de connaissances non enseignées dans la formation           | 100,00% | 0%      |
| 02- L'entreprise d'accueil n'avait pas l'intention d'embaucher         | 0%      | 0%      |
| 03- Difficultés financières  | 0%      | 0%      |
| 04- Surcharge de travail entre l'entreprise et la formation            | 100,00% | 0%      |
| 05- Manque de renseignements sur les parcours et les débouchés         | 0%      | 0%      |
| 06- Manque d'accompagnement pour trouver un apprentissage ou un emploi | 0%      | 0%      |

Il ne reste que quelques questions sur votre situation familiale et vos études.

P31 - Accepteriez-vous d'être contacté par mail pour échanger davantage sur votre expérience ?



|         | #    |
|---------|------|
| 01- Oui | 2,00 |
| 02- Non | 2,00 |
| Total   | 4,00 |

|         | %      |
|---------|--------|
| 01- Oui | 50,00% |
| 02- Non | 50,00% |
| TOTAL   | 100%   |

Il ne reste que quelques questions sur votre situation familiale et vos études.

P32 - A quelle adresse mail souhaitez-vous être contacté ?

|                              | # |
|------------------------------|---|
| Maxime.br1.77@gmail.com      | 1 |
| yann.xavier.laloux@gmail.com | 1 |

Il ne reste que quelques questions sur votre situation familiale et vos études.

P33- Si vous souhaitez faire un commentaire, c'est à vous :